



KEMENTERIAN
KESEHATAN
REPUBLIK
INDONESIA



DINAS
KESEHATAN
KAPUAS
HULU



PROFIL KESEHATAN

KABUPATEN KAPUAS HULU
T A H U N 2 0 1 9



PROFIL KESEHATAN

KABUPATEN KAPUAS HULU
T A H U N 2 0 1 9



Disusun Oleh:

Dinas Kesehatan Kapuas Hulu
Jl. Diponegoro No. 27, Putussibau
Telp. (0567) 21009, Fax. (0567) 21666

KATA PENGANTAR



Puji dan syukur Kita panjatkan ke hadirat Tuhan Yang Maha Esa, karena atas berkat rahmat dan karunia-Nya Profil Kesehatan Kabupaten Kapuas Hulu Tahun 2018 dapat disusun.

Profil Kesehatan ini merupakan hasil Sistem Informasi Kesehatan Kabupaten Kapuas Hulu yang berisi tentang kumpulan data dan informasi mengenai hasil pelaksanaan tugas pokok dan fungsi Dinas Kesehatan Kabupaten Kapuas Hulu yang telah ditetapkan yang disajikan dalam bentuk grafik dan tabel sekaligus sebagai masukan untuk penyusunan program pembangunan kesehatan di Kabupaten Kapuas Hulu

Kami menyadari bahwa penyusunan profil ini masih banyak kekurangan dalam penyajian data, kelengkapan data, akurasi data, serta ketepatan waktu penyajian. Untuk itu guna kesempurnaan profil di masa datang kritik dan saran pembaca kami harapkan.

Akhir kata, atas bantuan berbagai pihak dalam penyusunan profil ini kami ucapkan terima kasih, semoga Profil Kesehatan Kabupaten Kapuas Hulu Tahun 2018 ini dapat membawa manfaat bagi kita semua.

Putussibau, Juni 2019
Dinas Kesehatan Kabupaten Kapuas Hulu

dr. H. Harisson, M.Kes
Pembina Utama Muda
NIP. 19660808 199803 1 007

DAFTAR ISI

KATA PENGANTAR	i
DAFTAR ISI	iii
BAB I	
PENDAHULUAN	1
A. LATAR BELAKANG	1
B. TUJUAN	2
C. SISTEMATIKA PENYAJIAN	2
BAB II	
GAMBARAN UMUM KABUPATEN	3
A. LETAK GEOGRAFI	3
B. IKLIM	10
C. SUNGAI DAN DANAU	11
D. GUNUNG	11
E. WILAYAH ADMINISTRASI DAN PEMERINTAHAN	11
F. PENDIDIKAN	11
BAB III	
DERAJAT KESEHATAN	13
A. PERSENTASE IBU HAMIL MENDAPATKAN PELAYANAN ANTENATAL SESUAI STANDAR (K4)	13
B. PERSENTASE PERSALINAN OLEH NAKES DI FASYANKES	14
C. CAKUPAN IBU HAMIL DENGAN FAKTOR RESIKO TINGGI (RESTI) DAN YANG DIRUJUK	16
D. PERSENTASE BAYI BARU LAHIR MENDAPATKAN PELAYANAN KESEHATAN SESUAI STANDAR (K1)	16
E. CAKUPAN BAYI DENGAN BBLR	17
F. MORTALITAS (ANGKA KEMATIAN IBU)	18
G. MORTALITAS (ANGKA KEMATIAN BAYI)	19
H. MORBILITAS (ANGKA KESAKITAN)	20
I. STATUS GIZI MASYARAKAT	20
BAB IV	
UPAYA PELAYANAN KESEHATAN	22
A. SUMBER DAYA TENAGA KESEHATAN	22
B. SARANA PELAYANAN KESEHATAN	23
C. ANGGARAN KESEHATAN TAHUN 2015	23
BAB V	
PENUTUP	26
DOKUMENTASI KEGIATAN	27
LAMPIRAN DATA DASAR PUSKESMAS DAN 81 TABEL PROFIL KESEHATAN	45

DAFTAR GAMBAR

Tabel 1. Data Jumlah Penduduk	5
Tabel 2. Sarana Kesehatan	6
Tabel 3. Data Bezetting Dinas Kesehatan	6
Tabel 4. Data Bezetting dan Kebutuhan Tenaga Kesehatan	9
Tabel 5. Capaian Indikator Standar Pelayanan Kesehatan Minimal	9
Tabel 6. Jumlah Tenaga Kesehatan (PNS)	22
Tabel 7. Jumlah Sarana Kesehatan	23

LAMPIRAN

Resume Profil Kesehatan Kabupaten/Kota Kapuas Hulu Tahun 2018	47
Tabel 1. Luas Wilayah, Jumlah Desa/Kelurahan	53
Tabel 2. Jumlah Penduduk Menurut Jenis Kelamin dan Kelompok Umur	54
Tabel 3. Jumlah Penduduk Umur 10 Tahun Keatas Yang Melek Huruf	55
Tabel 4. Jumlah Kelahiran Menurut Jenis Kelamin	56
Tabel 5. Jumlah Kematian Neonatal, Bayi dan Balita Menurut Jenis Kelamin	57
Tabel 6. Jumlah Kematian Ibu Menurut Kelompok Umur	58
Tabel 7. Kasus Baru TB BTA+, Selutuh kasus TB	59
Tabel 8. Jumlah Kasus dan Angka Penemuan Kasus TB Paru	60
Tabel 9. Angka Kesembuhan dan Pengobatan Lengkap TB Paru	61
Tabel 10. Penemuan Khusus Pneumonia Balita Menurut Jenis Kelamin	62
Tabel 11 Jumlah Kasus HIV, AIDS dan Suphilis	63
Tabel 12. Persentase Donor Darah Diskrining Terhadap HIV	64
Tabel 13. Kasus Diare Yang Ditangani Menurut jenis Kelamin	65
Tabel 14. Kasus Baru Kusta Menurut jenis Kelamin	66
Tabel 15. Kasus Baru Kusta 0 – 14 Tahun dan Cacat Tingkat 2	67
Tabel 16. Jumlah Kasus dan Angka Prevalensi Penyakit Kusta Menurut Tipe	68
Tabel 17. Presentase Penderita Kusta Selesai Berobat	69
Tabel 18. Jumlah Kasus AFP (Non Polio)	70
Tabel 19. Jumlah Kasus Penyakit Yang Dapat Dicegah Dengan Imunisasi (PD3I)	71
Tabel 20. Jumlah Kasus Penyakit Yang Dapat Dicegah Dengan Imunisasi	72
Tabel 21. Jumlah Kasus Demam Berdarah Dengue (DBD)	73
Tabel 22. Jumlah Kesakitan dan Kematian Akibat Malaria	74
Tabel 23. Penderita Filariasis Ditangani Menurut Jenis Kelamin	75
Tabel 24. Pengukuran Tekanan Darah Penduduk	76
Tabel 25. Pemeriksaan Obesitas Menurut Jenis Kelamin	77
Tabel 26. Cakupan Deteksi Dini Kanker Leher Rahim	78



Tabel 27. Jumlah Penderita dan Kematian Pada KLB Menurut Jenis Kejadian	79
Tabel 28. Kejadian Luar Biasa (KLB)	80
Tabel 29. Cakupan Kunjungan Ibu Hamil, Persalinan Ditolong Nakes	81
Tabel 30. Persentase Cakupan Imunisasi TT Pada ibu Hamil	82
Tabel 31. Persentase Cakupan Imunisasi TT Pada Wanita Usia Subur	83
Tabel 32. Jumlah Ibu Hamil Yang Mendapatkan Tablet Fe1 dan Fe3	84
Tabel 33. Jumlah dan Persentase Penanganan Komplikasi Kebidanan	85
Tabel 34. Proporsi Peserta KB Aktif Menurut Jenis Kontrasepsi	86
Tabel 35. Proporsi Peserta KB Baru Menurut Jenis Kontrasepsi	87
Tabel 36. Jumlah Peserta KB Baru dan KB Aktif	88
Tabel 37. Bayi Berat Badan Lahir Rendah (BBLR) Menurut Jenis Kelamin	89
Tabel 38. Cakupan Kunjungan Neonatal Menurut Jenis Kelamin	90
Tabel 39. Jumlah Bayi Yang Diberi ASI Eksklusif Menurut Jenis Kelamin	91
Tabel 40. Cakupan Pelayanan Kesehatan Bayi Menurut Jenis Kelamin	92
Tabel 41. Cakupan Desa/Kelurahan Universal Child Immunization (UCI)	93
Tabel 42. Cakupan Imunisasi Hepatitis B < 7 Hari dan BCG Pada Bayi	94
Tabel 43. Cakupan Imunisasi DPT-HB/DPT-HB-Hib, Polio, Campak, dan Imunisasi Dasar Lengkap	95
Tabel 44. Cakupan Pemberian Vitamin A Pada Bayi dan Anak Balita	96
Tabel 45. Jumlah Anak 0-23 Bulan ditimbang Menurut Jenis Kelamin	97
Tabel 46. Cakupan Pelayanan Anak Menurut Jenis Kelamin	98
Tabel 47. Jumlah Balita Ditimbang Menurut Jenis Kelamin	99
Tabel 48. Cakupan Kasus Balita Gizi Buruk yang Mendapat Perawatan	100
Tabel 49. Cakupan Pelayanan Kesehatan (Penjaringan) Siswa SD & Setingkat	101
Tabel 50. Pelayanan Kesehatan Gigi dan Mulut Menurut	102
Tabel 51. Pelayanan Kesehatan Gigi dan Mulut Pada Anak SD & Setingkat	103
Tabel 52. Cakupan Pelayanan Kesehatan Usia Lanjut	104
Tabel 53. Cakupan Jaminan Kesehatan Penduduk Menurut Jenis Kelamin	105
Tabel 54. Jumlah Kunjungan Rawat Jalan, Rawat Inap dan Kunjungan Gangguan Jiwa di Sarana Pelayanan Kesehatan	106
Tabel 55. Angka Kematian Pasien Di Rumah Sakit	107
Tabel 56. Indikator Kinerja Pelayanan Di Rumah Sakit	108
Tabel 57. Persentase Rumah Tangga Berberilaku Hidup Bersih dan Sehat	109
Tabel 58. Persentase Rumah Sehat Menurut Kecamatan dan Puskesmas	110
Tabel 59. Penduduk dengan Akses Berkelanjutan Terhadap Air Minum	111
Tabel 60. Persentase Kualitas Air Minum di Penyelenggara Air Minum	112
Tabel 61. Penduduk dengan Akses Terhadap Fasilitas Sanitasi Yang Layak	113
Tabel 62. Desa Yang Melaksanakan Sanitasi Total Berbasis Masyarakat	114
Tabel 63. Persentase Tempat-tempat Umum memenuhi Syarat Kesehatan	115
Tabel 64. Tempat Pengelolaan Makanan (TPM) Menurut Status Higiene	116
Tabel 65. Tempat Pengelolaan Makanan Dibina dan Diuji Petik	117
Tabel 66. Persentase Ketersediaan Obat dan Vaksin	118
Tabel 67. Jumlah Sarana Kesehatan Menurut Kepemilikan	124
Tabel 68. Persentase Sarana Kesehatan (Rumah Sakit) dengan Kemampuan pelayanan IGD Lv. 1	125

Tabel 69. Jumlah Posyandu Menurut Strata	126
Tabel 70. Jumlah Upaya Kesehatan Bersumber Daya Manusia (UKBM)	127
Tabel 71. Jumlah Desa Siaga Menurut Kecamatan dan Puskesmas	128
Tabel 72. Jumlah Tenaga Medis Di Fasilitas Kesehatan	129
Tabel 73. Jumlah Tenaga Keperawatan di Fasilitas Kesehatan	130
Tabel 74. Jumlah Tenaga Kefarmasian di Fasilitas Kesehatan	131
Tabel 75. Jumlah Tenaga Kesehatan Masyarakat dan Kesehatan Lingkungan	132
Tabel 76. Jumlah Tenaga Gizi di Fasilitas Kesehatan	133
Tabel 77. Jumlah Tenaga Keterampilan Fisik	134
Tabel 78. Jumlah Tenaga Keteknisian Medis	135
Tabel 79. Jumlah Tenaga Kesehatan Lain	136
Tabel 80. Jumlah Tenaga Penunjang/Pendukung Kesehatan	137
Tabel 81. Anggaran Kesehatan Kecamatan dan Puskesmas	138

BAB I

PENDAHULUAN

A. Latar Belakang

Pembangunan kesehatan bertujuan untuk meningkatkan kesadaran, kemauan, dan kemampuan hidup sehat bagi setiap orang agar terwujud derajat kesehatan yang setinggi-tingginya, sebagai investasi bagi pembangunan sumber daya manusia yang produktif secara sosial dan ekonomis (UU No. 36, 2009). Untuk mewujudkan tujuan pembangunan kesehatan tersebut Dinas Kesehatan Kabupaten Kapuas Hulu telah menetapkan visi dan misi.

Visi Dinas Kesehatan Kapuas Hulu adalah "Terwujudnya Masyarakat Kapuas Hulu yang Sehat", dengan misi: 1) Melindungi Kesehatan Masyarakat; 2) Menjamin Ketersediaan dan Pemerataan Sumber Daya Kesehatan Masyarakat Kapuas Hulu.

Salah satu sarana yang dapat digunakan untuk melaporkan pemantauan dan evaluasi terhadap pencapaian hasil pembangunan kesehatan, termasuk kinerja dari penyelenggaraan pelayanan minimal di bidang Kesehatan di Kabupaten/ Kota adalah Profil Kesehatan Kabupaten/ Kota. Profil kesehatan Kabupaten/ Kota ini pada intinya berisi berbagai data/ informasi yang menggambarkan situasi dan kondisi Kesehatan masyarakat di Kabupaten/ Kota. Penyajian Profil Kesehatan ini adalah salah satu bagian penting dalam mendukung informasi guna pengambilan keputusan, dalam perencanaan, pelaksanaan dan evaluasi program pembangunan kesehatan.

Penyusunan Profil Kesehatan Kabupaten Kapuas Hulu Tahun 2018, Dinas Kesehatan Kabupaten Kapuas Hulu menggunakan berbagai sumber data antara lain:

- Profil Kesehatan setiap Puskesmas di lingkungan Pemerintah Kabupaten Kapuas Hulu;
- Data dari berbagai Bidang pada Dinas Kesehatan Kabupaten Kapuas Hulu;
- Data dari berbagai Instansi terkait antara lain :
 - Dinas Pendidikan dan Kebudayaan Kabupaten Kapuas Hulu
 - Rumah Sakit Umum Achmad Diponegoro
 - Rumah Sakit Bergerak Badau
 - Dinas Kependudukan dan Pencatatan Sipil

B. Tujuan

1. Tujuan Umum

Tujuan pembuatan dokumen Profil Kesehatan Kabupaten adalah terhimpunnya data dan informasi kesehatan secara menyeluruh dalam rangka meningkatkan kemampuan manajemen yang berhasil guna dan berdayaguna khususnya dibidang kesehatan.

2. Tujuan khusus

- a. Sebagai sumber data dan informasi tentang derajat kesehatan serta upaya-upaya kesehatan.
- b. Sebagai alat pemantau dan evaluasi tahunan program kesehatan.
- c. Sebagai alat untuk memacu penyempurnaan sistem pencatatan dan pelaporan kesehatan masa yang akan datang.
- d. Sebagai bahan penyusunan Profil Kesehatan di tingkat Propinsi

C. Sistematika Penyajian

Untuk memudahkan pemahaman Profil Kesehatan ini disusun dengan sistematika penyajian sebagai berikut :

- Kata Pengantar
- Daftar Isi
- Bab I : Pendahuluan
- Bab II : Gambaran Umum Kabupaten
- Bab III : Situasi Derajat Kesehatan
- Bab IV : Situasi Upaya Pelayanan Kesehatan
- Bab V : Penutup
- Lampiran : Terdiri 81 Tabel, Data Dasar Puskesmas dan hasil Kegiatan Program Kesehatan selama Tahun 2018

BAB II

GAMBARAN UMUM KABUPATEN

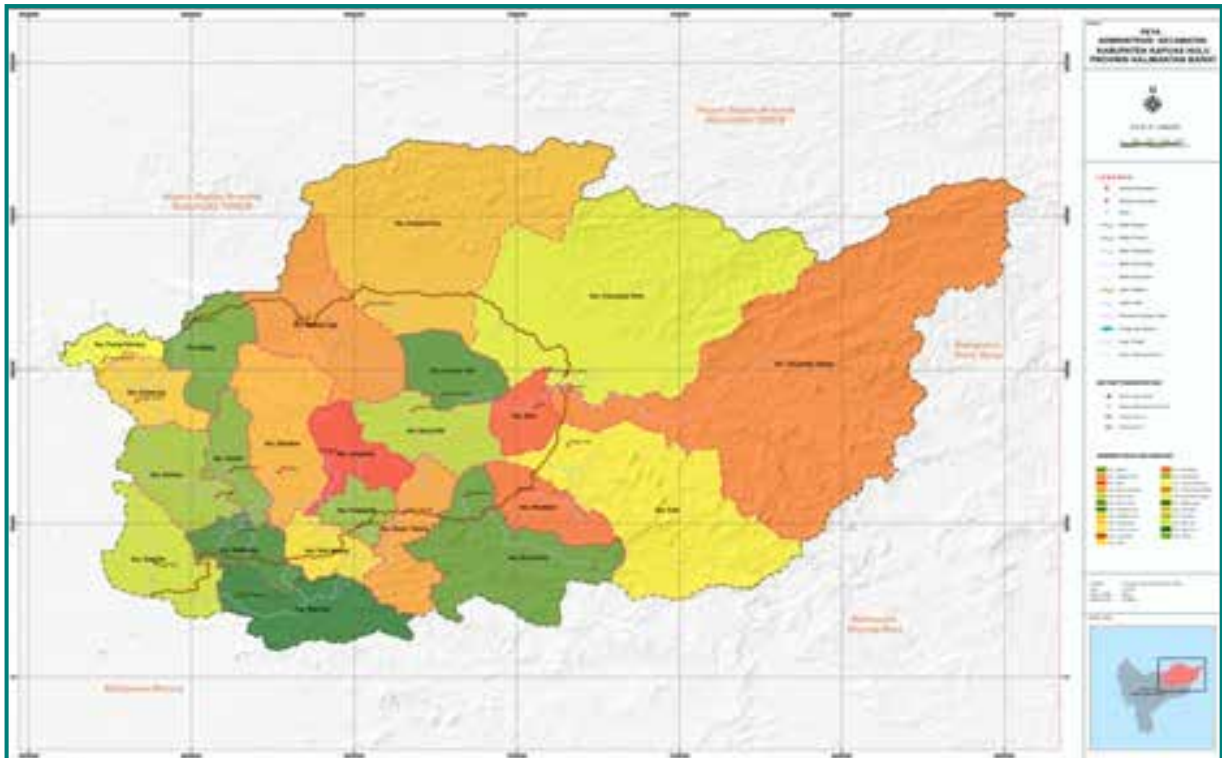
A. Letak Geografi

Kabupaten Kapuas Hulu adalah salah satu dari 14 kabupaten/ kota dalam Pemerintahan Provinsi Kalimantan Barat. Letak Kabupaten Kapuas Hulu berada di wilayah paling timur provinsi dengan ibukota Kabupaten Kota Putussibau. Jarak antara Putussibau dengan Pontianak (ibukota propinsi Kalimantan Barat) \pm 657 km melalui jalan darat dan \pm 842 km melalui jalan sungai. Lama tempuh perjalanan dari Pontianak ke Putussibau dengan menggunakan pesawat udara jenis ATR 72 \pm 60 menit, kendaraan darat \pm 14 jam dan kendaraan air menyusuri Sungai Kapuas selama \pm 3 hari.

Luas Kabupaten Kapuas Hulu 31.162,75 Km² yang merupakan 20,33% dari luas Kalimantan Barat dan merupakan Kabupaten terluas kedua di Kalimantan Barat. Batas batas wilayah Kabupaten Kapuas Hulu; Sebelah utara berbatasan dengan negara bagian Sarawak Malaysia, sebelah selatan berbatasan dengan Provinsi Kalimantan Tengah dan Kabupaten Sintang, sebelah barat berbatasan dengan Kabupaten Sintang dan Kabupaten Melawi, sebelah timur berbatasan dengan Provinsi Kalimantan Timur dan Kalimantan Tengah seperti pada (gambar 1 dan 2).



Gambar 1. Peta Kabupaten Kapuas Hulu Propinsi Kalimantan Barat.



Gambar 2. Peta Kabupaten Kapuas Hulu.

Secara keseluruhan Kabupaten Kapuas Hulu merupakan daerah yang telah mengalami pengikisan dan sudah semakin tua yang ditandai dengan gradient sungai sungai kecil dan berbelok-belok. Morfologi daerah Kapuas Hulu umumnya berbentuk wajan (kuali) yang terdiri dari dataran rendah/cekung yang terendam air. Beberapa kecamatan terdiri dari danau-danau dan rawa-rawa yang airnya cukup dalam dan dataran rendah yang ditempati oleh sebagian penduduk. Beberapa kecamatan terletak di dataran tinggi/miring yang dikelilingi oleh bukit-bukit kecil dan rawa-rawa (BPS, 2015).

Kabupaten Kapuas Hulu terdiri dari 23 kecamatan dengan total 282 kelurahan/desa yang terdiri dari 4 kelurahan dan 278 desa dan 703 dusun. Berdasarkan Kemenkes RI Nomor Hk.02.02/Menkes/117/2015 tentang Data Penduduk sasaran Program Pembangunan kesehatan Tahun 2015-2019, pada tahun 2017 jumlah penduduk Kabupaten Kapuas Hulu mencapai 258.984 jiwa yang menyebar di 23 kecamatan. Kepadatan penduduk antara 8-9 jiwa/km². Kecamatan yang mempunyai jumlah penduduk terbesar adalah Putussibau Utara, Putussibau Selatan dan Silat Hilir yang masing-masing mempunyai jumlah penduduk 30.223, 20.497 dan 18.569 jiwa. Walaupun ketiga kecamatan tersebut mempunyai jumlah penduduk yang besar, namun kecamatan yang mempunyai kepadatan penduduk tertinggi adalah kecamatan Hulu Gurung yang mencapai 31 jiwa/km² disusul oleh kecamatan Jongkong 25 jiwa/km² dan kecamatan Seberuang yang kepadatannya sebesar 19 jiwa/km². Sedangkan kecamatan yang memiliki kepadatan penduduk

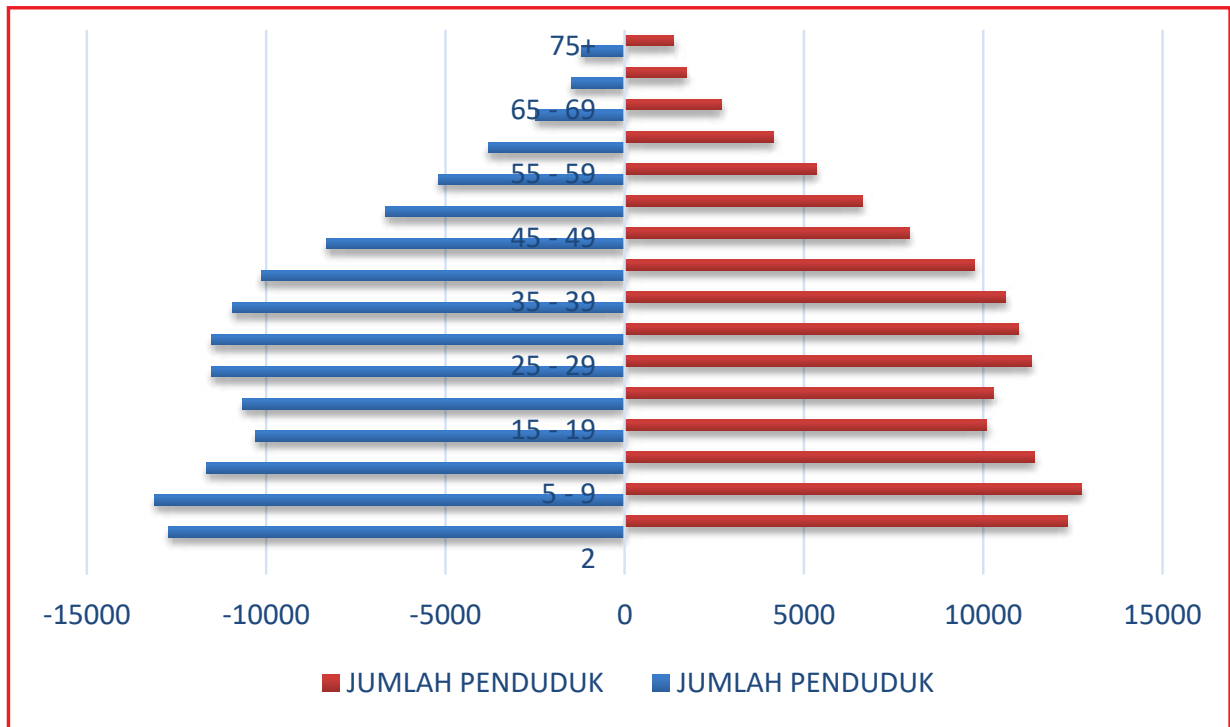
terendah adalah kecamatan Embaloh Hulu yaitu hanya 1,65 jiwa/km², Kecamatan Batang Lupar dan Putussibau Selatan dengan kepadatan penduduk masing-masing 3,83 jiwa/km², seperti yang terlihat pada (tabel 1. Tabel jumlah Penduduk per kecamatan).

NO	KECAMATAN	JUMLAH PENDUDUK		
		LAKI-LAKI	PEREMPUAN	TOTAL
1	2	3	4	5
1	SILAT HILIR	10.374	10.141	20.515
2	SILAT HULU	6.406	6.033	12.439
3	HULU GURUNG	7.005	6.743	13.748
4	BUNUT HULU	8.118	8.088	16.206
5	MENTEBAH	5.897	5.873	11.770
6	BIKA	2.428	2.555	4.983
7	KALIS	7.724	7.409	15.133
8	PUTUSSIBAU SELATAN	11.199	10.839	22.038
9	EMBALOH HILIR	3.497	3.279	6.776
10	BUNUT HULIR	4.726	4.684	9.410
11	BOYAN TANJUNG	7.047	6.379	13.426
12	PENKADAN	4.854	4.778	9.632
13	JONGKONG	5.773	5.644	11.417
14	SELIMBAU	7.427	7.179	14.606
15	SUHAIID	5.102	4.877	9.979
16	SEBERUANG	5.913	5.452	11.365
17	SEMITAU	4.691	4.641	9.332
18	EMPANANG	1.793	1.756	3.549
19	PURING KENCANA	1.313	1.199	2.512
20	BADAU	3.592	3.392	6.984
21	BATANG LUPAR	3.136	3.000	6.136
22	EMBALOH HULU	2.715	2.828	5.543
23	PUTUSSIBAU UTARA	12.947	12.761	25.708
JUMLAH (KAB/KOTA)		133.677	129.530	263.207

Sumber data : Berdasarkan Keputusan menteri Kesehatan Republik Indonesia Nomor Hk.02.02/Menkes/117/2015 tentang Data Penduduk Sasaran Program Pembangunan Kesehatan Tahun 2015-2019

Tabel 1. Data Jumlah Penduduk Tahun 2015 Per Kecamatan
Di wilayah Kabupaten Kapuas Hulu

Struktur umur penduduk Kapuas Hulu masih berada pada struktur umur "muda". Kelompok umur anak-anak (15 tahun ke bawah) dan kelompok umur muda (20-39 tahun) komposisinya terlihat relatif lebih besar dibanding kelompok lainnya seperti yang tergambar pada (Gambar 3. piramida penduduk berikut ini)



Sumber data : Berdasarkan Keputusan menteri Kesehatan Republik Indonesia Nomor Hk.02.02/Menkes/117/2015 tentang Data Penduduk Sasaran Program Pembangunan Kesehatan Tahun 2015-2019

Gambar 3. Piramida penduduk menurut jenis kelamin dan kelompok umur di lingkungan Kabupaten Kapuas Hulu tahun 2018

Perbandingan jumlah penduduk antara jenis kelamin laki-laki dan perempuan di Kapuas Hulu pada tahun 2018 adalah 103,63. Ini berarti jumlah penduduk laki-laki lebih besar dari pada penduduk perempuan.

Untuk pelaksanaan pelayanan kesehatan Dinas Kesehatan Kapuas Hulu memiliki 23 Puskesmas yang terdiri dari puskesmas rawat inap 18 puskesmas dan puskesmas rawat jalan sebanyak 5 puskesmas. Disamping itu juga terdapat 98 puskesmas pembantu (pustu), pos kesehatan desa (poskesdes) dan pos bersalin desa (Polindes) seperti yang terlihat pada tabel 2 (Tabel sarana kesehatan dan data kependudukan).

NO	PUSKESMAS	KODE PUSKESMAS	PUSTU	POSKESDES	POLINDES
1	SILAT HILIR	6108010	8	10	7
2	SILAT HULU	6108020	5	10	2
3	HULU GURUNG	6108030	2	8	-
4	BUNUT HULU	6108040	4	11	1
5	MENTEBAH	6108050	3	6	1
6	BIKA	6108060	1	6	-
7	KALIS	6108070	8	14	1

NO	PUSKESMAS	KODE PUSKESMAS	PUSTU	POSKESDES	POLINDES
8	PUTUSSIBAU SELATAN	6108080	11	14	3
9	EMBALOH HILIR	6108090	2	5	-
10	BUNUT HILIR	6108100	3	8	1
11	BOYAN TANJUNG	6108110	5	12	2
12	PENKADAN	6108120	4	10	2
13	JONGKONG	6108130	3	8	-
14	SELIMBAU	6108140	8	13	-
15	SUHAIID	6108150	4	8	-
16	SEBERUANG	6108160	4	6	3
17	SEMITAU	6108170	2	7	2
18	EMPANANG	6108180	1	4	1
19	PURING KENCANA	6108190	3	3	-
20	BADAU	6108200	3	7	-
21	BATANG LUPAR	6108210	2	7	-
22	EMBALOH HULU	6108220	5	6	-
23	PUTUSSIBAU UTARA	6108230	7	16	-
TOTAL			98	199	26

Sumber data : Sumber Daya Kesehatan Dinas Kesehatan Kab. Kapuas Hulu

Tabel 2. Sarana Kesehatan Kabupaten Kapuas Hulu

Struktur Organisasi Dinas Kesehatan Kapuas Hulu terdiri dari 1 kesekretariatan yang membawahi 3 Sub Bagian dan 4 Bidang yang membawahi masing-masing 3 Seksi sesuai dengan perubahan SOTK terbaru yang diberlakukan mulai Tahun 2018. Jumlah pegawai disetiap Bagian dan Seksi dapat tergambar pada tabel 3 (Tabel bezetting Dinas Kesehatan).

NO	NAMA JABATAN	BEZETTING PEGAWAI TERAKHIR							STANDAR JUMLAH PEGAWAI						
		TENAGA STRUKTURAL					TENAGA NON STRUKTURAL	JML	TENAGA STRUKTURAL					TENAGA NON STRUKTURAL	JML
		Es. I	Es. II	Es. III	Es. IV	Es. V			Es. I	Es. II	Es. III	Es. IV	Es. V		
1	KEPALA DINAS		1					1		1					1
2	SEKRETARIS			1				1			1				1
3	KASUBBAG PROGRAM				1		4	5				1		8	9
4	KASUBBAG KEUANGAN				1		4	5				1		5	5
5	KASUBBAG UMUM DAN APARATUR				1		10	11				1		20	21
6	KABID PELAYANAN KESEHATAN			1				1			1				1
7	KASI KESEHATAN PRIMER DAN TRADISIONAL				1		1	2				1		2	3

NO	NAMA JABATAN	BEZETTING PEGAWAI TERAKHIR							STANDAR JUMLAH PEGAWAI						
		TENAGA STRUKTURAL					TENAGA NON STRUKTURAL	JML	TENAGA STRUKTURAL					TENAGA NON STRUKTURAL	JML
		Es. I	Es. II	Es. III	Es. IV	Es. V			Es. I	Es. II	Es. III	Es. IV	Es. V		
8	KASI KESEHATAN RUJUKAN DAN KHUSUS				1		1	2				1		2	3
9	KASI PEMBIAYAAN DAN JAMINAN KESEHATAN				1		5	6				1		7	8
10	KABID PENCEGAHAN DAN PENGENDALIAN PENYAKIT			1							1				1
11	KASI PENCEGAHAN DAN PENGENDALIAN PENYAKIT MENULAR						4	3				1		6	7
12	KASI PENCEGAHAN DAN PENGENDALIAN PENYAKIT TIDAK MENULAR				1			1				1		2	3
13	KASI KESEHATAN LINGKUNGAN				1		2	3				1		3	4
14	KABID KESEHATAN MASYARAKAT			1				1			1				1
15	KASI KESEHATAN KELUARGA				1		3	4				1		3	4
16	KASI PROMKES DAN PEMBERDAYAAN MASYARAKAT				1		2	3				1		4	5
17	KASI GIZI				1		3	4				1		8	9
18	KABID SUMBER DAYA KESEHATAN			1				1			1				1
19	KASI SUMBER DAYA MANUSIA				1		3	4				1		6	7
20	KASI FASILITAS DAN ALAT KESEHATAN				1		1	3				1		5	1
21	KASI FARMASI, MAKAKAN DAN MINUMAN						4	3				1		7	8

Sumber data : Sumber Daya Kesehatan Dinas Kesehatan Kab. Kapuas Hulu

Tabel 3. Data Bezetting Pegawai Dinas Kesehatan Tahun 2018

Dinas Kesehatan Kapuas Hulu menempatkan tenaga kesehatan di masing-masing sarana kesehatan. Jenis tenaga kesehatan terdiri dari antara lain dokter, dokter gigi, perawat, bidan dan tenaga gizi dan tenaga analis. Jumlah masing-masing tenaga tersebut dapat tergambar pada tabel 4 (Tabel bezeting)

NO	JENIS TENAGA	STANDAR	BEZEETING	KEBUTUHAN
1	Dokter Umum	45	29	24
2	Dokter Gigi	24	2	24
3	Perawat	488	326	245
4	Bidan	337	248	135
5	Tenaga Kesmas	24	23	11
6	Tenaga Kesling	24	30	1
7	Ahli Teknologi Laboraturium Medik	24	29	6
8	Tenaga Gizi	48	29	25
9	Tenaga Kefarmasian	24	30	3
10	Apoteker	24	9	21
JUMLAH		1062	755	495

Sumber data : Sumber Daya Kesehatan Dinas Kesehatan Kab. Kapuas Hulu

Tabel 4. Data Bezetting dan Kebutuhan Tenaga Kesehatan Kabupaten Kapuas Hulu

Berdasarkan dokumen rencana pembangunan jangka panjang (RPJP) 2005-2025 dalam tahap ke-2 (2010-2015), kondisi pembangunan kesehatan diharapkan telah mampu mewujudkan kesejahteraan masyarakat yang ditunjukkan dengan membaiknya berbagai indikator pembangunan Sumber Daya Manusia, seperti meningkatnya derajat kesehatan dan status gizi masyarakat, meningkatnya kesetaraan gender, meningkatnya tumbuh kembang optimal, kesejahteraan dan perlindungan anak, terkendalinya jumlah dan laju pertumbuhan penduduk, serta menurunnya kesenjangan antar individu, antar kelompok masyarakat, dan antar daerah. Indikator capaian standar pelayanan minimal gizi dan imunisasi terlihat pada tabel 5.

NO	NAMA INDIKATOR	TARGET (%)	REALISASI (%)	CAPAIAN KINERJA (%)
1	Persentase ibu Hamil mendapatkan pelayanan antenatal sesuai standar (K4)	100	62,1	62,1
2	Persentase ibu bersalin mendapatkan pelayanan persalinan sesuai standar (PF)	100	56,8	56,8
3	Persentase bayi baru lahir mendapatkan pelayanan kesehatan sesuai standar (KN1)	100	81,6	81,6
4	Persentase balita mendapatkan pelayanan kesehatan sesuai standar (kunjungan balita)	100	60,0	60,0
5	Persentase anak usia pendidikan dasar kelas 1 mendapatkan skrining kesehatan sesuai standar	100	94,5	94,5
	Persentase anak usia pendidikan dasar kelas VII mendapatkan skrining kesehatan sesuai standar	100	90,2	90,2

NO	NAMA INDIKATOR	TARGET (%)	REALISASI (%)	CAPAIAN KINERJA (%)
6	Persentase penduduk usia 16 s/d 59 tahun yang mendapatkan skrining kesehatan sesuai standar	100	60,21	60,21
7	Persentase warga Negara usia 60 tahun keatas mendapatkan skrining kesehatan sesuai standar	100	64,3	64,3
8	Persentase penderita Hipertensi yang mendapatkan pelayanan kesehatan sesuai standar	100	69,21	69,21
9	Persentase penderita Diabetes Melitus yang mendapatkan pelayanan kesehatan sesuai standar	100	68,19	68,19
10	Persentase orang dengan gangguan jiwa berat yang mendapatkan pelayanan kesehatan sesuai standar	100	67,33	67,33
11	Presentase Orang beresiko HIV mendapatkan pemeriksaan HIV sesuai standar	100	75,07	75,04
12	Presentase penderita TB mendapatkan pemeriksaan TB sesuai standar	100	100	100

Sumber data : Laporan dari Bidang-bidang yang bersangkutan

Tabel 5. Capaian Indikator standar pelayanan minimal bidang kesehatan
Kabupaten Kapuas Hulu

B. Iklim

Kabupaten Kapuas Hulu beriklim tropis dengan suhu udara minimum 23,3° Celcius dibulan Juli dan suhu udara maximum 32,6° Celcius pada bulan Mei dengan suhu rata-rata siang harinya 27,3° Celcius.

Curah Hujan di Kabupaten Kapuas Hulu cukup besar yaitu 2846,1 mm dengan hari hujan 172 per tahun. Jumlah hari hujan yang cukup tinggi disertai dengan curah hujan yang besar ini pada umumnya merata di daerah kecamatan, sehingga hutan yang ada di wilayah di Kabupaten Kapuas Hulu cukup lebat dan subur.

Dampak curah hujan cukup besar ini menyebabkan proses pencucian tanah berjalan dengan cepat disamping banjir musiman yangsering melanda daerah sepanjang sungai Kapuas yang lamanya 1/3 sampai 6 bulan.

Bila air sungai menjadi surut pada musim kemarau, maka terjadi pendangkalan alur-alur sungai dan akibatnya transportasi menjadi terhambat, terutama daerah pedalaman yang sungai-sungainya menjadi urat nadi perhubungan dari dan ke ibu kota kabupaten.

C. Sungai dan Danau

Kabupaten Kapuas Hulu termasuk salah satu daerah yang memiliki beberapa sungai yang panjang dan kecil yang diantaranya dapat dan sering dilayari. Beberapa sungai besar dan panjang sampai saat ini masih merupakan urat nadi dan menjadi jalur utama untuk angkutan daerah pedalaman, walaupun prasarana jalan darat telah dapat menjangkau sebagian besar kecamatan.

Sungai besar utama adalah Sungai Kapuas yang juga merupakan sungai terpanjang di Indonesia (1.086 Km), yang mana sepanjang 942 Km dapat dilayari.

Selain sungainya yang sangat menonjol, Kabupaten Kapuas Hulu juga memiliki dua danau yang cukup berarti dan mempunyai potensi yang baik sebagai obyek wisata yaitu Danau Sentarum dan Danau Luar.

Danau Sentarum mempunyai luas 117.500 hektar yang kadang-kadang nyaris kering di musim kemarau dan termasuk dalam wilayah perlindungan dan konservasi Taman Nasional Danau Sentarum (TNDS) sedangkan Danau Luar mempunyai luas 540.000 hektar.

D. Gunung

Kabupaten Kapuas Hulu juga memiliki gunung yang ketinggiannya relatif rendah serta non aktif dan sangat di kenal di wilayah Kalimantan Barat yaitu Gunung Lawit yang berlokasi di wilayah Kec. Embaloh Hulu dan mempunyai ketinggian 1.767 meter.

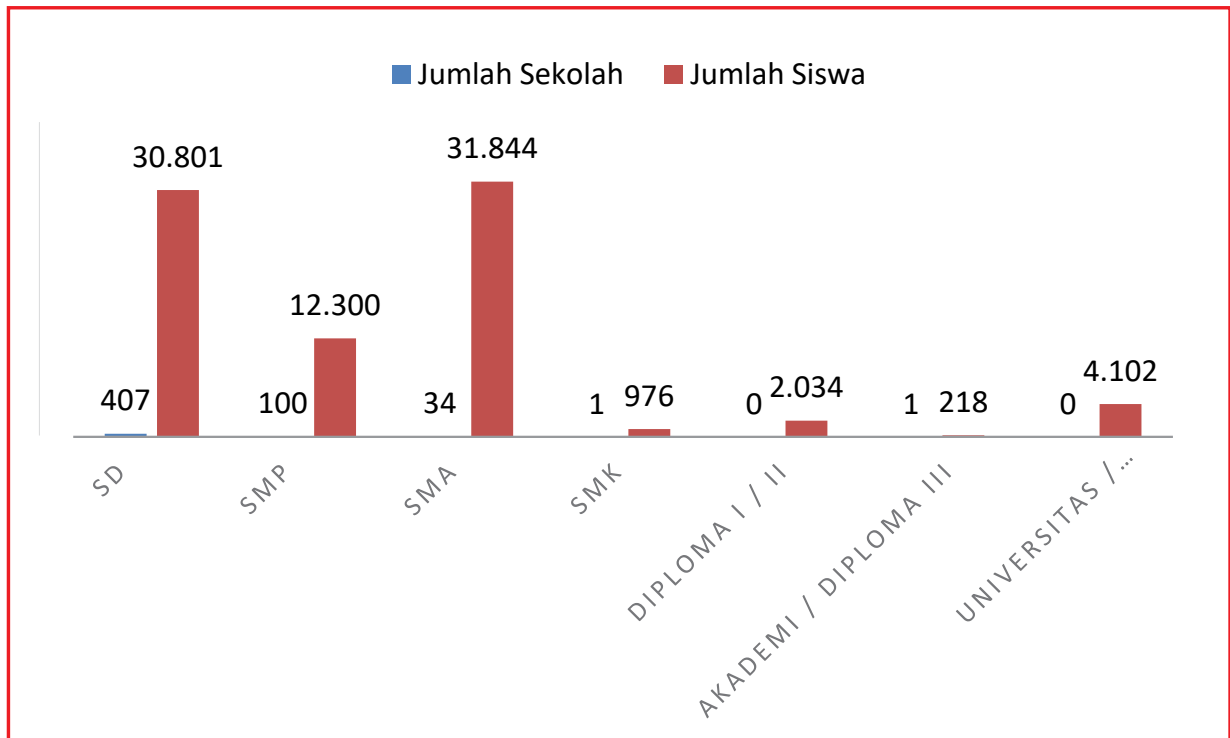
E. Wilayah Administrasi dan Pemerintahan

Pemerintahan Kabupaten Kapuas Hulu dipimpin oleh Bupati dengan Wakil Bupati. Kabupaten Kapuas Hulu memiliki 23 kecamatan yang terdiri dari 282 Desa dan 4 Kelurahan serta 714 dusun.

Kecamatan yang mempunyai desa paling banyak adalah Kecamatan Putussibau Utara dengan jumlah 19 desa sedangkan dusun yang terbanyak ada di Kecamatan Selimbau dengan jumlah 51 dusun. Adapun yang Kecamatan yang paling sedikit desanya adalah Puring Kencana dan Empanang masing-masing 6 desa dan 6 dusun.

F. Pendidikan

Sebagai gambaran jumlah sekolah yang ada di Kabupaten Kapuas Hulu s/d Tahun 2018 adalah sebagai berikut:



Sumber : Dinas Pendidikan dan Kementrian agama Kab. Kapuas Hulu 2017

Gambar 4. Grafik jumlah sekolah di lingkungan Kabupaten Kapuas Hulu tahun 2018

Dari gambar di atas menunjukkan sekolah dasar mempunyai prioritas yang utama yaitu jumlah SD Negeri 401 buah sedangkan jumlah SMP Negeri sebanyak 94 buah dan SMA Negeri sebanyak 27 sekolah, Jumlah murid berdasarkan Profil Dinas Pendidikan dan Kebudayaan untuk jumlah murid SD sebanyak 32.287 murid, SMP sebanyak 13.322, SMA sebanyak 6.350 dan SMK sebanyak 947 murid.

BAB III

DERAJAT KESEHATAN

Keberhasilan pembangunan kesehatan dapat dilihat dari berbagai indikator yang digunakan untuk memantau derajat kesehatan sekaligus sebagai bahan evaluasi keberhasilan pelaksanaan program. Untuk menilai derajat kesehatan tersebut digunakan beberapa indikator, yaitu mortalitas, morbiditas, morbiditas dan status gizi.

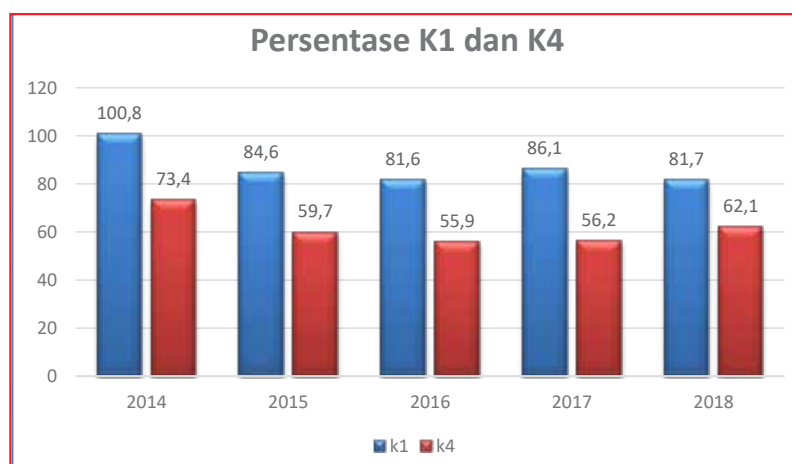
Derajat kesehatan masyarakat dipengaruhi oleh beberapa faktor, antara lain faktor pelayanan kesehatan, faktor keturunan, faktor lingkungan dan faktor perilaku, pada prinsipnya pembangunan kesehatan telah menunjukkan suatu keberhasilan dengan meningkatkan derajat kesehatan masyarakat, walaupun masih dijumpai berbagai masalah dan hambatan yang akan dipengaruhi pelaksanaan pembangunan kesehatan.

Pada tahun 2015 Kabupaten Kapuas Hulu mulai menggunakan sasaran yang di keluarkan oleh Pusdatin berdasarkan Keputusan Menteri Kesehatan Republik Indonesia NO.HK.02.02/MENKES/117/2015, tentang dimana terdapat peningkatan sasaran sebesar 1.400-1450 orang. Dari keempat faktor tersebut faktor perilaku dan lingkungan merupakan faktor yang dominan berpengaruh terhadap derajat kesehatan. Beberapa tolak ukur yang dapat dipakai untuk mengetahui derajat kesehatan antara lain:

A. Persentase ibu hamil mendapatkan pelayanan antenatal sesuai standar (K4)

- **Analisa Kecenderungan**

Gambaran kecenderungan perkembangan jumlah kunjungan bumil untuk pemeriksaan kehamilan (K1 dan K4) dapat dilihat pada (Gambar 5)



Sumber : Seksi Kesehatan Keluarga Dinkes Kab. Kapuas Hulu 2013-2018

Gambar 5. Grafik cakupan kunjungan ibu hamil (K1 dan K4) Kabupaten Kapuas Hulu tahun 2014 s/d 2018

Grafik diatas menggambarkan Kunjungan antenatal pertama (K1) dan Kunjungan antenatal sesuai standart (K4), selisih antara K1 dan K4 adalah Drop Out (DO), jumlah seluruh ibu hamil yang ada diwilayah kerja. Dapat digambarkan dalam persentase K1, dan pada Tahun 2015 tampak penurunan jumlah K1 yang sangat signifikan bila dibandingkan dengan Tahun 2014, namun hal tersebut dikarenakan perubahan sasaran yang digunakan, sedangkan pada Tahun 2015 sampai dengan 2018 jumlah kunjungan pertama (K1) hanya berkisar antara 81% s/d 84% dari sasaran proyeksi yang ditetapkan PUSDATIN.

Kualitas dari pelayanan antenatal pada ibu hamil adalah persentase ibu hamil yang mendapatkan pelayanan antenatal sesuai standart (K4), dalam 3 tahun terakhir kunjungan K4 mengalami peningkatan, dan juga Drop Out ibu hamil mengalami penurunan. Pada tahun 2014 DO ibu sebesar 27,4% ; Tahun 2015 24,9% ; Tahun 2016 25,7% ; tahun 2017 29,9% ; dan Tahun 2018 19,6%.

- **Analisa Lokal Spesifik Daerah**

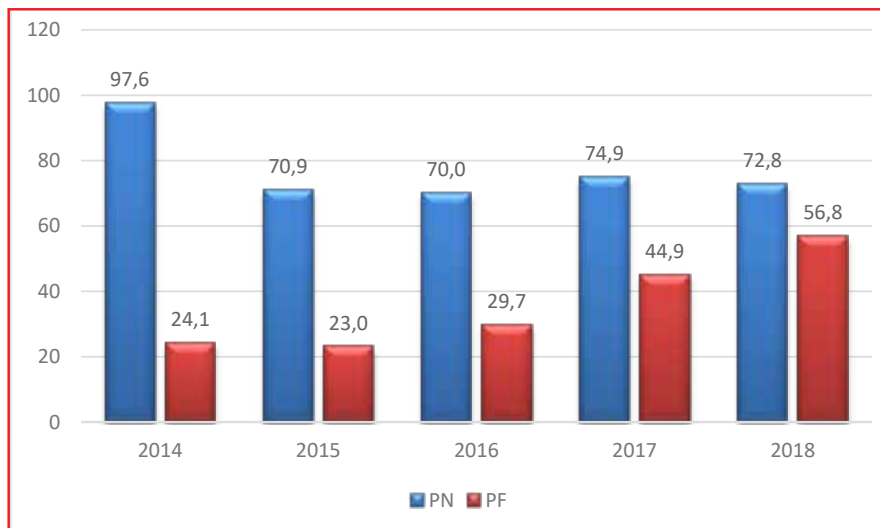
Data jumlah ibu hamil pada tahun 2018 mengalami penurunan bila dibandingkan dengan tahun 2017. Pada tahun 2017 jumlah ibu hamil 4.902 atau sebesar 86,1%, sedangkan pada tahun 2018 berjumlah 4.616 orang atau sebesar 81,8% dari sasaran proyeksi, atau terjadi penurunan sebesar 4,3%. K4 sebagai gambaran pelayanan antenatal sesuai standar mengalami beberapa kendala pencapaiannya disebabkan oleh masih banyak ibu hamil yang memeriksakan kehamilannya pertama kali (K1) tidak pada trimester-1 dan ibu hamil yang telah memeriksakan kehamilannya ke tenaga kesehatan masih banyak yang tidak meneruskan kunjungannya untuk pemeriksaan selanjutnya sehingga tidak dapat mencapai K4, artinya kesinambungan pelayanan antenatal (*continuum of care*) belum berjalan dengan baik.

Hal ini dikarenakan banyak ibu hamil yang memeriksakan kehamilannya tidak sesuai dengan standar waktu/jadwal pemeriksaan, hal ini disebabkan oleh adanya kasus kehamilan yang tidak diinginkan, larangan (adat) memeriksakan kehamilan pada usia kehamilan kurang dari 3 bulan, tidak semua desa mempunyai bidan dan rendahnya kompetensi tenaga kesehatan dalam melaksanakan pelayanan antenatal sesuai standar serta kasus abortus dan persalinan prematur.

B. Persentase Persalinan Oleh Tenaga Kesehatan di Fasilitas Pelayanan Kesehatan.

- **Analisa Kecenderungan**

Analisa kecenderungan perkembangan pertolongan persalinan di Kab. Kapuas Hulu tahun 2014 s/d 2018 dapat digambarkan pada Gambar 6



Sumber : Seksi Kesehatan Keluarga Dinkes Kab. Kapuas Hulu 2018

Gambar 6. Grafik persalinan oleh nakes dan linakes di fasyankes di lingkungan Kabupaten Kapuas Hulu Tahun 2014 sd 2018

Berdasarkan SPM, untuk standar pelayanan ibu bersalin adalah ibu yang mendapatkan pelayanan persalinan di fasilitas pelayanan kesehatan (PF), sedangkan Pn adalah bentuk persalinan oleh Nakes. Dari grafik diatas kecenderungan persentase persalinan oleh nakes juga mengalami peningkatan cukup baik pada tahun 2014 sebesar 97,62% dan linakes di fasyankes sebesar 24,1% dengan selisih sebesar 73,52% sedangkan pada tahun 2018 sebesar 72,74% Pn sedangkan PF sebesar 56,81% dengan selisih 15,93%. Dimana selisih Pn dan PF dari tahun 2014 sampai dengan 2018 mengalami penurunan yang artinya penanganan ibu bersalin di Layanan Kesehatan semakin meningkat. Pada tahun 2018 terlihat cakupan persalinan yang memenuhi target hanya 1 kecamatan saja, sementara 7 kecamatan cakupannya masih dibawah 50%, namun trend secara kabupaten yang menunjukkan peningkatan yang cukup baik.

- **Analisa Lokal Spesifik Daerah**

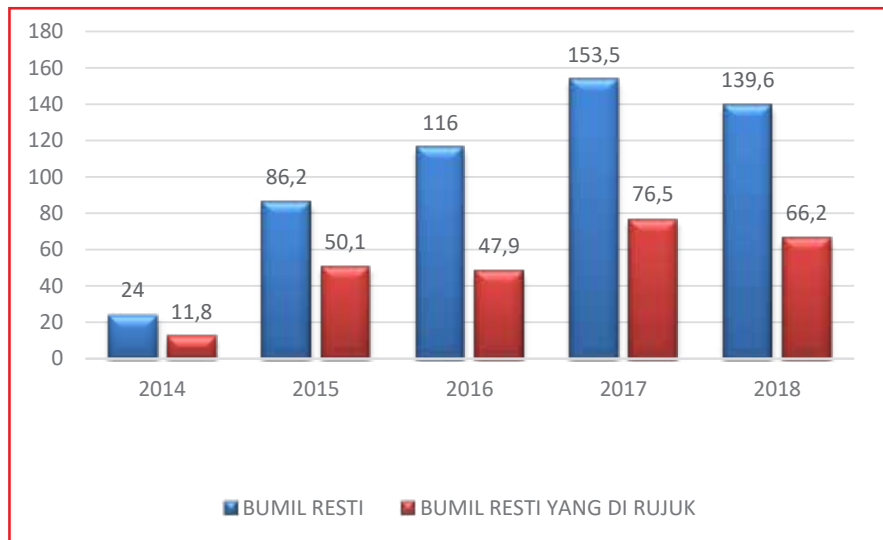
Dari 5.388 sasaran ibu bersalin (Bulin) terdapat 3.919 bulin yang persalinannya langsung ditangani oleh tenaga kesehatan dan di fasyankes.

Jika dikaitkan dengan standart IS 2018 bahwa persalinan oleh Nakes 75% dan PF sebesar 45% menunjukkan bahwa semakin tahun ibu bersalin yang mendapatkan pelayanan persalinan sesuai standar sudah semakin baik. Pelayanan neonatal dapat dilakukan di fasilitas pelayanan kesehatan, posyandu dan kunjungan rumah, sehingga cakupan kunjungan neonatal dapat tercapai diatas angka 80 persen.

C. Cakupan Ibu Hamil dengan Faktor Resiko Tinggi (Resti) dan yang Dirujuk

- **Analisa Kecenderungan**

Analisa kecenderungan jumlah bumil dengan faktor resiko tinggi di Kab. Kapuas Hulu tahun 2014 s/d 2018 dapat digambarkan pada (Gambar 7).



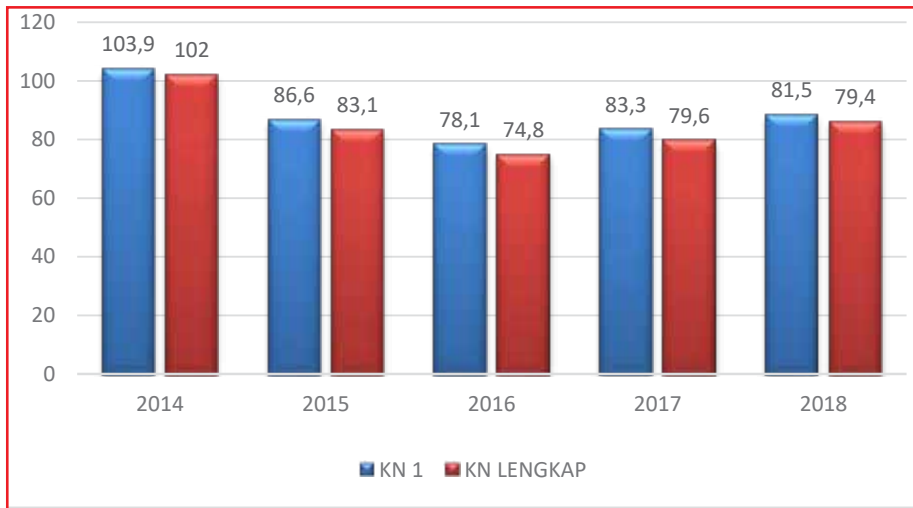
Sumber : Seksi Kesehatan Keluarga Dinkes Kab. Kapuas Hulu 2018

Gambar 7. Grafik jumlah ibu hamil dg faktor risiko dan risiko tinggi & yang di rujuk dari tahun 2014 s/d 2018

Dari grafik diatas tampak bahwa jumlah bumil dengan faktor resiko tinggi di Kab. Kapuas Hulu pada tahun 2014 s/d 2018 cukup fluktuatif dengan jumlah tertinggi pada tahun 2017. Jumlah bumil dari tahun 2017 s/d 2018 mengalami penurunan. Sedangkan jumlah bumil beresiko tinggi yang dirujuk di tahun 2018 sebanyak 748 bumil dari 1577 bumil yang beresiko tinggi, hal ini menunjukkan bahwa ibu hamil yang beresiko tinggi dapat ditangani oleh tenaga kesehatan di fasyankes setempat dimasing-masing kecamatan.

D. Persentase Bayi Baru Lahir mendapatkan Pelayanan Kesehatan Sesuai Standar (K1)

Dari jumlah KN 1 kunjungan neonatus pertama tahun 2018 sebanyak 4.181 bayi (81,45 %) dari jumlah kelahiran yang ada 5.133 bayi lahir hidup dapat di lihat pada (gambar 8).



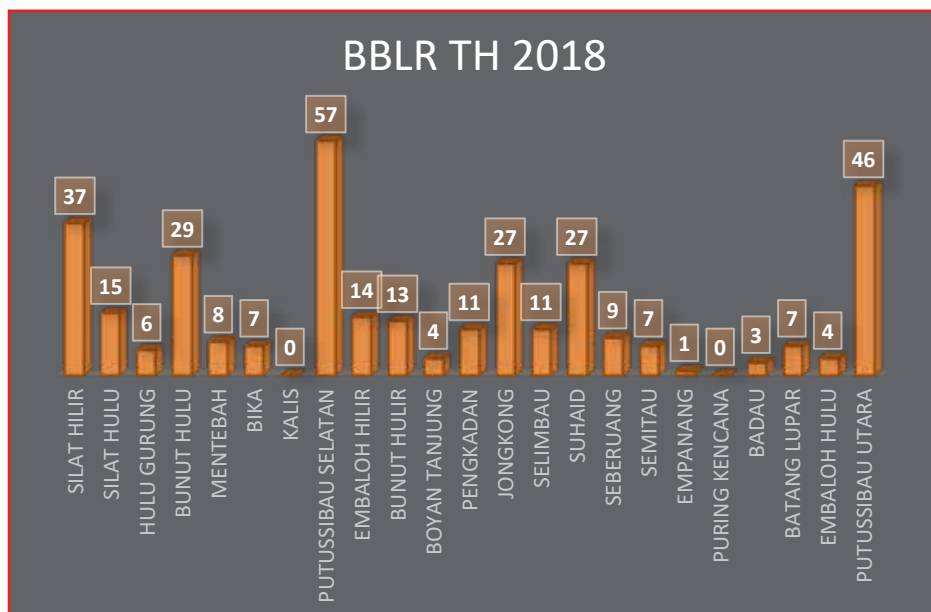
Sumber : Seksi Kesehatan Keluarga Dinkes Kab. Kapuas Hulu 2018

Gambar 8. Grafik kunjungan pertama pada Neonatal Kabupaten Kapuas Hulu tahun 2018

Cakupan kunjungan neonatal tahun 2018 yaitu 81,5% dan bila dibandingkan dengan tahun 2017 yaitu 83,3% mengalami penurunan sebesar 1,8%, dan selisih antara KN 1 dan KN Lengkap sebesar 5 % mengalami penurunan. hal tersebut bukan dikarenakan adanya bayi baru lahir yang tidak dilayani sesuai standar tetapi dikarenakan adanya penurunan jumlah kelahiran hidup sebesar 3,6% dan juga kasus kematian neonatal yang lebih sedikit dibandingkan tahun 2017.

E. Cakupan Bayi dengan Berat Badan Lahir Rendah (BBLR)

Cakupan bayi dengan BBLR dapat dilihat pada (gambar 9)



Sumber : Seksi KIA Dinkes Kab. Kapuas Hulu 2018

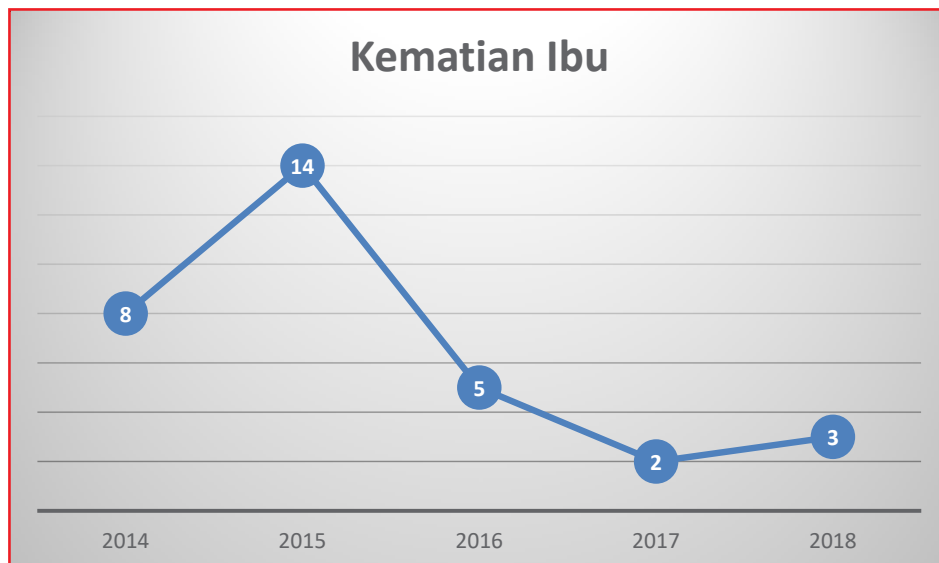
Gambar 9. Grafik bayi berat badan lahir rendah (BBLR) di lingkungan Kabupaten Kapuas Hulu tahun 2018

Cakupan Bayi dengan BBLR pada tahun 2018 sebanyak 343 bayi dari jumlah lahir hidup sebesar 4.222 bayi semuanya ditangani. Kasus BBLR paling tinggi terdapat di Kecamatan Putussibau Selatan sebanyak 57 kasus dan Putussibau Utara 46 kasus.

F. Mortalitas (Angka Kematian Ibu)

- Analisa Kecenderungan

Analisa kecenderungan kasus angka kematian ibu di Kabupaten Kapuas Hulu tahun 2014 s/d 2018 dapat digambarkan pada (Gambar 10).



Sumber : Seksi KIA Dinkes Kab. Kapuas Hulu 2018

Gambar 10. Grafik angka kasus kematian ibu di lingkungan Kabupaten Kapuas Hulu Tahun 2014 s/d 2018

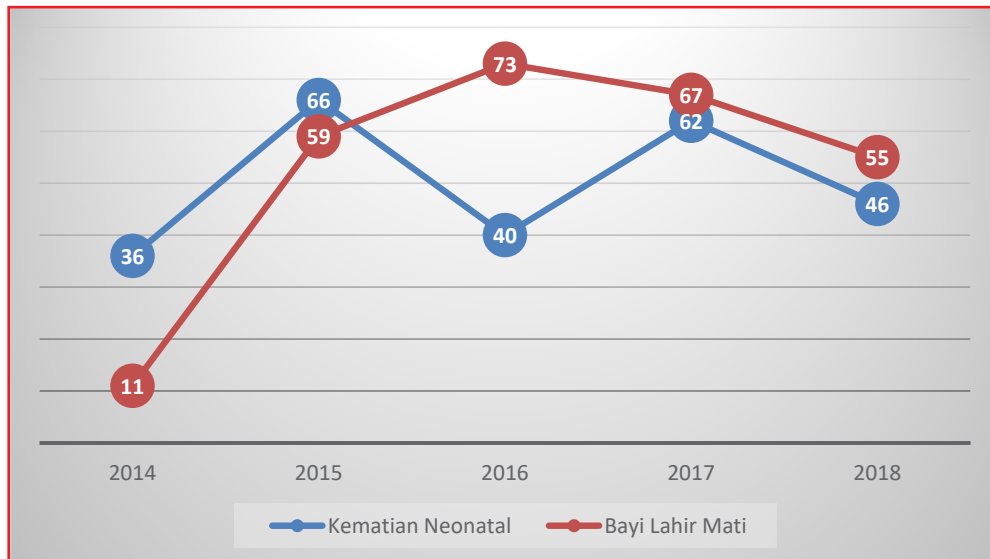
Grafik diatas menunjukkan bahwa kecenderungan kasus kematian ibu berfluktuasi sejak tahun 2014 s/d 2018 dengan kisarannya antara 2 – 14 kasus bila dikonsersikan di tahun 2013 sebesar 179/100.000 KH dan di tahun 2018 45 / 100.000 KH. Terbanyak kasus kematian pada tahun 2015 dimana penyebab kematian terbanyak.

Dari jumlah kasus kematian ibu yang dilaporkan di Kab. Kapuas Hulu tahun 2018 sebanyak 3 kasus kematian ibu dimana tahun 2018. Hal ini disebabkan karena Perdarahan dg Retensio Placenta dan Stroke. Pada tahun 2018 kasus kematian ibu mengalami penurunan dikarenakan sudah tatalaksana, risiko tinggi sudah semakin baik, jumlah nakes sudah menyebar dan meningkatnya pelayanan ibu bersalin sesuai standar.

G. Mortalitas (Angka Kematian Bayi)

- **Analisa Kecenderungan**

Analisa kecenderungan angka kasus kematian bayi yakni neonatus dan bayi lahir mati di Kab. Kapuas Hulu tahun 2014 s/d 2018 dapat digambarkan pada (gambar 11).



Sumber : Seksi KIA Dinkes Kab. Kapuas Hulu 2018

Gambar 11. Grafik trend angka kasus kematian bayi (neonatus & bayi lahir mati) Kabupaten Kapuas Hulu Tahun 2014 s/d 2018

Grafik diatas menunjukkan bahwa kecenderungan kasus kematian bayi dari tahun 2014 s/d 2018 juga berfluktuasi, jumlah kematian neonatus dari tahun 2017 s/d 2018 mengalami penurunan 2017 sedangkan untuk kasus bayi lahir mati juga mengalami penurunan pada tahun 2017 .

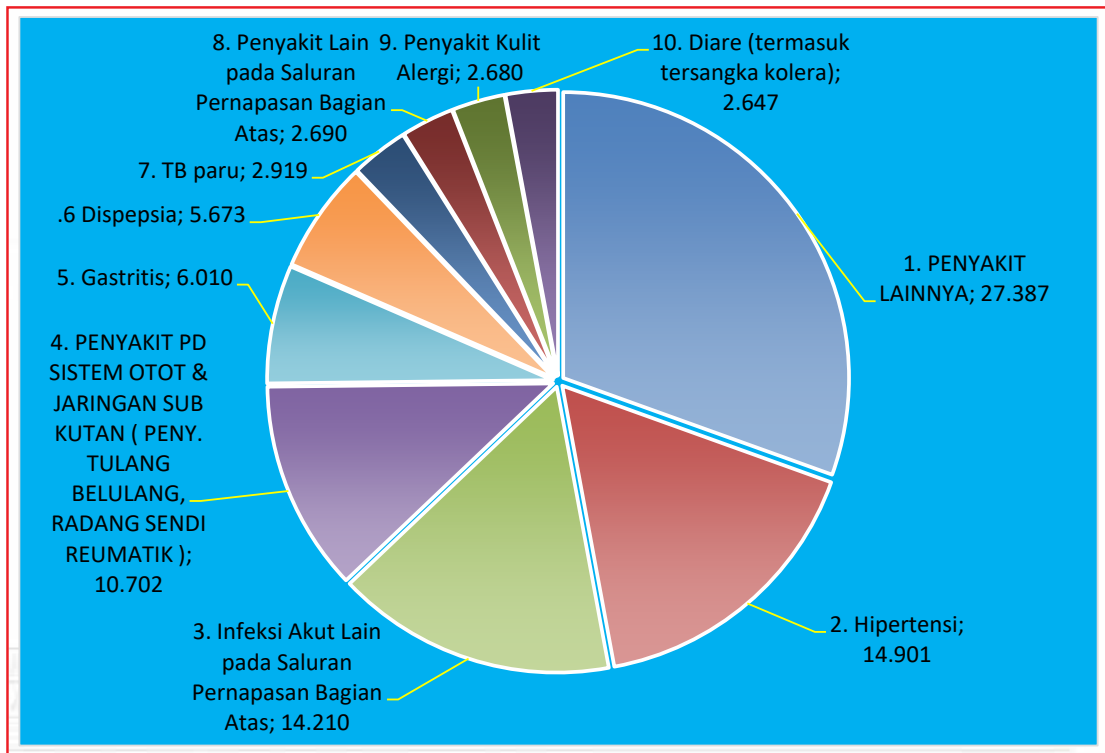
Jumlah kematian bayi dan neonatus di Kab. Kapuas Hulu tahun 2018 yang dilaporkan adalah 46 kasus (dari 4.222 jumlah kelahiran terdiri dari 46 kasus kematian neonatus dan bayi lahir mati 55 kasus. Kasus neonatus ditemukan terbanyak di wilayah kerja Kecamatan Putussibau Selatan sebanyak 7 kasus sedangkan untuk kasus bayi lahir mati paling banyak ditemukan di Kecamatan Boyan Tanjung sebanyak 7 kasus bayi lahir mati.

Dari Analisa yang dilakukan bahwa tidak tercapainya Program Kesehatan Ibu dan Anak antara lain disebabkan oleh rendahnya tingkat pengetahuan dan kurangnya kesadaran masyarakat tentang pentingnya pemeriksaan kehamilan sedini mungkin, pertolongan persalinan oleh tenaga kesehatan, dan masih adanya masyarakat yang mempercayakan persalinannya di tolong oleh dukun serta pemberdayaan masyarakat yang belum optimal. Selain faktor tersebut masalah ketersediaan SDM khususnya Bidan dari segi kuantitas dan kualitas yang belum memadai, banyak desa yang belum terisi tenaga bidan ditunjang lagi oleh faktor geografis yang sulit sehingga jangkauan terhadap pelayanan kesehatan ibu dan anak masih sangat terbatas.

Ketersediaan sarana dan prasarana yang juga sangat memegang peranan penting dalam penurunan AKI dan AKB seperti ketersediaan alat-alat untuk penatalaksanaan kegawat daruratan yang masih sangat terbatas jumlahnya.

H. Morbilitas (Angka Kesakitan)

Gambaran kecenderungan angka kesakitan penyakit di Kab. Kapuas Hulu dapat dilihat pada kelompok 10 besar penyakit di tahun 2018 Dapat di lihat pada (Gambar 12)



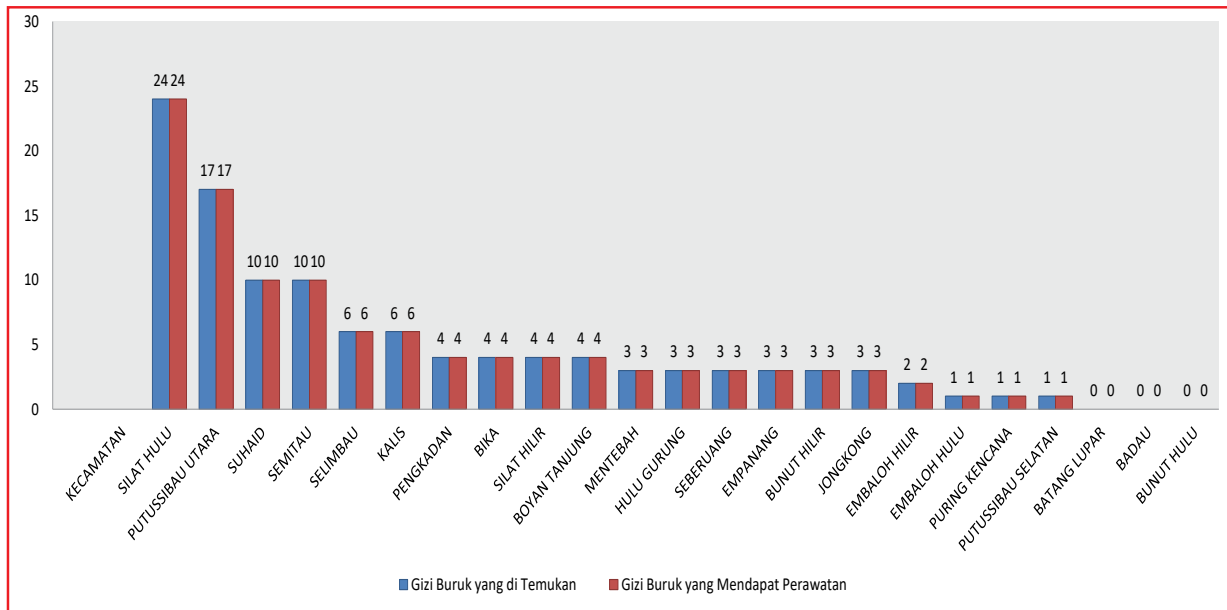
Sumber : Seksi Pelayanan Kesehatan Dasar Dinkes Kab. Kapuas Hulu 2018

Gambar 12. Grafik angka kesakitan di lingkungan Kabupaten Kapuas Hulu tahun 2018

Terkait dengan perumusan dan identifikasi masalah, salah satu dari kelompok 10 besar penyakit tersebut yakni penyakit Lainnya (karena belum menggunakan ICD 10) sehingga belum bisa mengelompokkan jenis penyakit secara spesifik dan Hipertensi merupakan salah satu skala prioritas masalah. Oleh karena itu diperlukan kegiatan-kegiatan inovatif dalam rangka upaya intervensi program promosi, pencegahan dan penanggulangan penyakit tersebut di Kabupaten Kapuas Hulu.

I. Status Gizi Masyarakat

Gambaran mengenai Status gizi masyarakat disini, dilihat dari jumlah Kejadian gizi buruk berdasarkan indikator Berat Badan menurut tinggi badan (BB/TB) berada pada posisi < - 3SD, dengan atau tanpa gejala klinis, yang ditemukan di 23 kecamatan di Wilayah Kabupaten Kapuas Hulu tahun 2018. Untuk lebih jelas dapat dilihat pada Gambar berikut.



Sumber : Seksi Gizi Dinkes Kab. Kapuas Hulu 2018

Gambar 13. Grafik kasus gizi buruk yang mendapatkan perawatan di lingkungan Kabupaten Kapuas Hulu Tahun 2018

Dari gambar diatas dapat dilihat bahwa semua kasus gizi buruk yang terjadi pada tahun 2018 dapat ditangani dengan cukup baik, dengan kata lain 100% kasus dirawat, baik yang di rawat inap di pusat rehabilitasi gizi buruk puskesmas perawatan maupun rawat jalan.

BAB IV

UPAYA PELAYANAN KESEHATAN

A. Sumber Daya Tenaga Kesehatan

Gambaran tentang distribusi tenaga kesehatan ditinjau dari jenis pendidikan, unit kerja dan ratio kebutuhan tenaga kesehatan terhadap jumlah penduduk di Kab. Kapuas Hulu tahun 2018, seperti yang terlihat pada tabel 6 di bawah.

NO	JENIS PENDIDIKAN	UNIT KERJA				JML NAKES	RATIO NAKES THP 250.400 PDDK		
		DINKES	RSUD	RSB	PUSK.				
1	Dr. Spesialis	-	6	-	-		1	:	47.227
2	Dr. Umum	4	6	1	18		1	:	8.745
3	Dr. Gigi	-	2	-	-		1	:	236.136
4	S2 Kesehatan	4	1	-	-		1	:	78.712
5	S1 Kesehatan (SKM)	7		-	11		1	:	12.428
6	SPK dan Perawat (AKPER) S1 & D4	6	81	3	273		1	:	1.349
7	Bidan/D3 Kebidanan	7	30	1	199		1	:	937
8	AKL/D1 Sanitasi Ling/D4	3	2	-	23		1	:	4.722
9	AKZI/D1 Gizi, S1	3	2	-	23		1	:	9.082
10	Apoteker/AKFAR/SMF/D4	7	8	-	24		1	:	6.054
11	AAK/D4 Analis	3	8	-	18		1	:	7.871
TOTAL		44	140	5	589		10		1302.099

Sumber: Seksi SDK Dinas Kesehatan Kab. Kapuas Hulu

Tabel 6. Jumlah Tenaga Kesehatan (PNS) Tahun 2018
Dinas Kesehatan Kabupaten Kapuas Hulu

Dari tabel diatas memberikan gambaran bahwa secara umum ratio kebutuhan tenaga kesehatan dari semua jenis pendidikan terhadap pelayanan kesehatan masyarakat dengan jumlah penduduk 258.948 jiwa.

Salah satunya dapat dilihat dari ratio kecukupan tenaga kesehatan saat ini dengan 57 dokter umum, perbandingannya adalah 1 : 8.745, ini berarti 1 dokter umum masih harus melayani penduduk sebanyak 8.745 jiwa. Sedangkan menurut standart nasional ratio dokter umum adalah 1 : 2.500. Dengan demikian tenaga kesehatan baik secara kualitas maupun kuantitas di kab. Kapuas Hulu masih terbatas.

B. Sarana Pelayanan Kesehatan

Jenis dan jumlah sarana kesehatan di Kab. Kapuas Hulu tahun 2018, seperti yang terlihat pada tabel 7. (Tabel jumlah Sarana Kesehatan).

NO	JENIS SARANA	JUMLAH SARANA	KETERANGAN
1	RSUD Type C	1	
2	Rumah Sakit bergerak	1	
3	Puskesmas	23	19 Perawatan dan 4 Non Perawatan
4	Pustu	98	
5	Pusling	-	
6	Poskesdes / Polindes	199	
7	Posyandu	377	Strata purnama : 20,10 %
8	Apotek	12	
9	Toko Obat	2	
10	Rumah Bersalin Swasta	-	

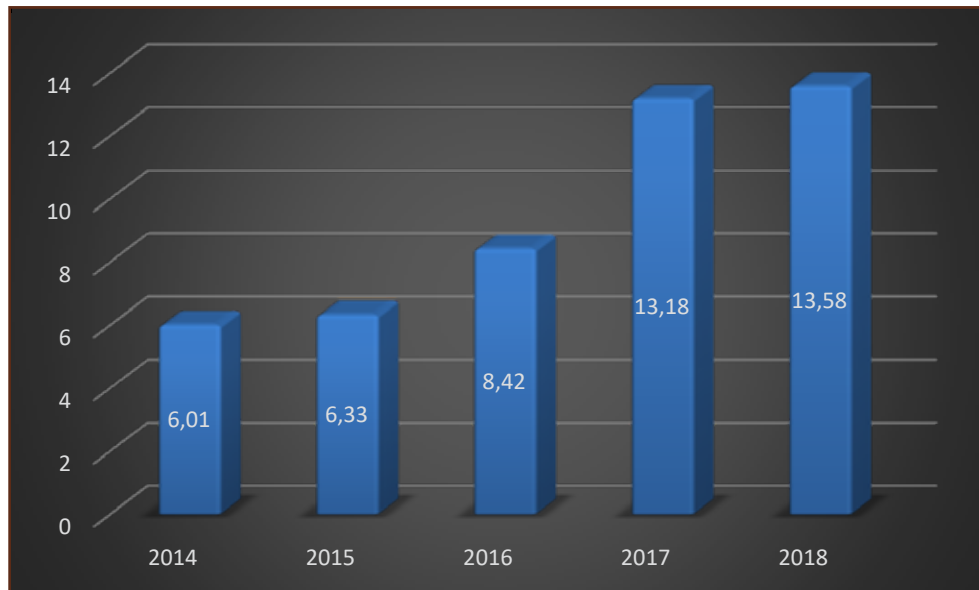
Sumber: Sub Bagian Program Dinas Kesehatan Kab. Kapuas Hulu 2018

Tabel 7. Jumlah Sarana Kesehatan Tahun 2018
Dinas Kesehatan Kabupaten Kapuas Hulu

Dari tabel diatas menunjukkan bahwa jumlah sarana kesehatan yang ada meliputi 1 buah RSUD Type C, dan 1 Rumah Sakit Bergerak, 23 puskesmas yang telah menyebar di setiap kecamatan, diantaranya 19 puskesmas memiliki rawat inap dan 98 buah pustu terisi tenaga kesehatan, dan 225 Poskesdes/Polindes yang hampir menyebar ke setiap desa dan kelurahan (286 desa).

C. Anggaran Kesehatan Tahun 2017

Anggaran Kesehatan selama Tahun 2006 s/d 2015 terhadap APBD dapat dilihat pada (Gambar 14)

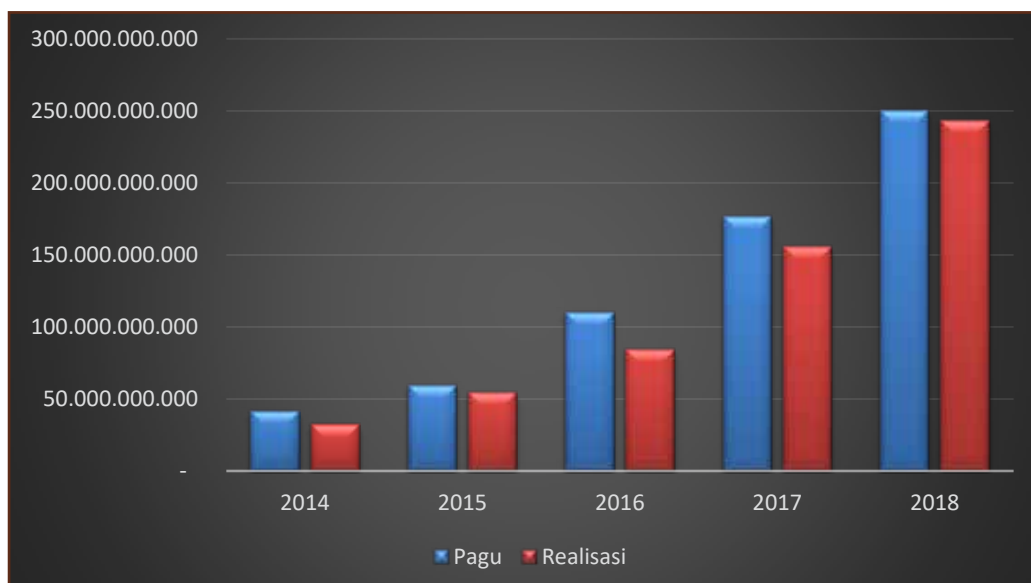


Sumber : Bagian Program Dinas Kesehatan Kab.Kapuas Hulu

Gambar 14. Grafik persentasi belanja dinas kesehatan terhadap APBD Kabupaten Kapuas Hulu Tahun 2014 s/d 2018

Dari tabel di atas tampak bahwa anggaran Kesehatan terhadap APBD berada pada kisaran 6,01% - 13,58%. Sedangkan perbandingan anggaran Dinas Kesehatan terhadap APBD pada tahun 2018 sebesar 13,58%. dari APBD Kabupaten.

Sedangkan Pagu dan realisasi Anggaran Belanja Langsung Dinas Kesehatan pada tahun 2014 s/d 2018 dapat dilihat pada (Gambar 15)



Sumber : Bagian Program Dinas Kesehatan Kab.Kapuas Hulu

Gambar 15. Pagu dan Realisasi Anggaran belanja Langsung Dinas Kesehatan Kabupaten Kapuas Hulu tahun 2014 s/d 2018

Dari tabel diatas tampak bahwa trend pagu anggaran kesehatan mengalami peningkatan tetapi masih jauh dari seperti yang diamanatkan oleh Undang-Undang. Perlu dijelaskan pula pagu anggaran diatas sudah termasuk Dana Alokasi Khusus dan BLUD.

Selain Anggaran diatas Dinas Kesehatan juga mengelola dana lain bersumber APBN (Tugas Pembantuan) dengan rincian sebagai berikut:

- Bantuan Operasional Kesehatan Rp. 16,137,679,000,-
- Jampersal Rp. 3,475,723,000,-

BAB V

PENUTUP

Demikianlah penyajian buku Profil Kesehatan Kabupaten Kapuas Hulu tahun 2018 ini. Semoga dengan tersusunnya buku ini dapat memberikan gambaran sarana, tenaga, biaya dan program-program kesehatan yang ada di Kabupaten Kapuas Hulu selama tahun 2018. Sebagai salah satu bahan data dan informasi secara menyeluruh dan memadai untuk memenuhi kebutuhan manajemen kesehatan tingkat administrasi Puskesmas dan kabupaten.

Selama kami menyusun buku ini ada beberapa hambatan yang kami temukan antara lain:

1. Validitas serta kelengkapan data yang dikumpulkan masih belum sesuai harapan, serta perlu peningkatan kepedulian, keterampilan serta sikap dan tanggung jawab dari petugas pengumpulan data disetiap jenjang administrasi kesehatan;
2. Masih ada perbedaan data antara data Kabupaten dan Puskesmas serta antara para pemegang program, begitu juga data yang dikumpulkan oleh Kabupaten dengan data dari BPS dan Lintas Sektor lainnya;
3. Sebagian besar Puskesmas mengalami keterlambatan dalam penyerahan data-data melalui laporan bulanan dan tahunan Puskesmas. Masalah ini diantaranya disebabkan masih terbatasnya sarana dan prasarana di puskesmas.

Beberapa saran yang ingin kami sampaikan guna perbaikan dan kelancaran penyusun Buku Profil Kesehatan dimasa yang akan datang:

- Penyusun Buku Profil Kesehatan sebaiknya dimulai dari tingkat Puskesmas dengan format yang telah disesuaikan dengan format yang terbaru Buku Profil Kesehatan Kabupaten, sehingga diharapkan Puskesmas akan makin peduli dan lebih memahami tentang cara penyusunan buku profil kesehatan dan juga menyadari tentang pentingnya suatu data. Diharapkan dengan adanya hal ini akan mempermudah dan mempercepat proses penyusunan/pembuatan Buku Profil Kesehatan Kabupaten.
- Kepada semua pihak yang membantu kelancaran pembuatan buku profil ini kami ucapkan terimakasih.



DOKUMENTASI KEGIATAN DINAS KESEHATAN KAPUAS HULU





A.M. NASIR, SH & NY. ERLINA WATI NASIR, SH
BUPATI & KETUA TP. PKK



ANTONIUS. L. AIN PAMERO, SH & NY. SILVIA, AMD KEP
WAKIL BUPATI & WAKIL KETUA TP. PKK



























LAMPIRAN



**RESUME PROFIL KESEHATAN
KABUPATEN/KOTA KAPUAS HULU
TAHUN 2018**

NO	INDIKATOR	ANGKA/NILAI			Satuan	No. Lampiran
		L	P	L + P		
A. GAMBARAN UMUM						
1	Luas Wilayah			29.842	Km ²	Tabel 1
2	Jumlah Desa/Kelurahan			286	Desa/Kel	Tabel 1
3	Jumlah Penduduk	133.677	129.530	263.207	Jiwa	Tabel 2
4	Rata-rata jiwa/rumah tangga			3,6	Jiwa	Tabel 1
5	Kepadatan Penduduk /Km ²			8,8	Jiwa/Km ²	Tabel 1
6	Rasio Beban Tanggungan			48,2	per 100 penduduk produktif	Tabel 2
7	Rasio Jenis Kelamin			103,2		Tabel 2
8	Penduduk 10 tahun ke atas melek huruf	0,00	0,00	0,00	%	Tabel 3
9	Penduduk 10 tahun yang memiliki ijazah tertinggi					
	a. SMP/ MTs	17.855,00	15.968,00	30.972,00	%	Tabel 3
	b. SMA/ SMK/ MA	20.165,00	15.286,00	30.843,00	%	Tabel 3
	c. Sekolah menengah kejuruan	0,00	0,00	0,00	%	Tabel 3
	d. Diploma I/Diploma II	1.013,00	979,00	2.348,00	%	Tabel 3
	e. Akademi/Diploma III	1.138,00	1.544,00	2.173,00	%	Tabel 3
	f. Universitas/Diploma IV	3.142,00	2.996,00	4.507,00	%	Tabel 3
	g. S2/S3 (Master/Doktor)	148,00	53,00	146,00	%	Tabel 3
B. DERAJAT KESEHATAN						
B.1 Angka Kematian						
10	Jumlah Lahir Hidup	769	671	4.222		Tabel 4
11	Angka Lahir Mati (dilaporkan)	90	15	13	per 1.000 Kelahiran Hidup neonatal	Tabel 4
12	Jumlah Kematian Neonatal	-	-	46		Tabel 5
13	Angka Kematian Neonatal (dilaporkan)	0	0	11	per 1.000 Kelahiran Hidup bayi	Tabel 5
14	Jumlah Bayi Mati	-	-	65		Tabel 5
15	Angka Kematian Bayi (dilaporkan)	0	0	15	per 1.000 Kelahiran Hidup Balita	Tabel 5
16	Jumlah Balita Mati	0	1	70		Tabel 5
17	Angka Kematian Balita (dilaporkan)	0	1	17	per 1.000 Kelahiran Hidup Ibu	Tabel 5
18	Kematian Ibu					
	Jumlah Kematian Ibu		0		Ibu	Tabel 6
	Angka Kematian Ibu (dilaporkan)		3		per 100.000 Kelahiran Hidup	Tabel 6

NO	INDIKATOR	ANGKA/NILAI				No. Lampiran
		L	P	L + P	Satuan	
	Jumlah Kasus Campak	40	46	4675	Kasus	Tabel 20
	Case Fatality Rate Campak			0	%	Tabel 20
	Jumlah Kasus Polio	0	0	0	Kasus	Tabel 20
	Jumlah Kasus Hepatitis B	0	0	0	Kasus	Tabel 20
29	<i>Incidence Rate</i> DBD	172,80	185,29	178,95	per 100.000 penduduk	Tabel 21
30	<i>Case Fatality Rate</i> DBD	0,00	0,00	0,21	%	Tabel 21
31	Angka Kesakitan Malaria (<i>Annual Parasit Incidence</i>)	#DIV/0!	#DIV/0!	#DIV/0!	per 1.000 penduduk berisiko	Tabel 22
32	<i>Case Fatality Rate</i> Malaria	0,00	0,00	0,00	%	Tabel 22
33	Angka Kesakitan Filariasis	0	0	0	per 100.000 penduduk	Tabel 23
34	Persentase Hipertensi/tekanan darah tinggi	#REF!	#REF!	#REF!	%	Tabel 24
35	Persentase obesitas	32,58	32,14	32,37	%	Tabel 25
36	Persentase IVA positif pada perempuan usia 30-50 tahun		0,37		%	Tabel 26
37	% tumor/benjolan payudara pada perempuan 30-50 tahun		0,09		%	Tabel 26
38	Desa/Kelurahan terkena KLB ditangani < 24 jam			100,00	%	Tabel 28
C. UPAYA KESEHATAN						
C.1 Pelayanan Kesehatan						
39	Kunjungan Ibu Hamil (K1)		82		%	Tabel 29
40	Kunjungan Ibu Hamil (K4)		62,12		%	Tabel 29
41	Persalinan ditolong Tenaga Kesehatan		72,76		%	Tabel 29
42	Pelayanan Ibu Nifas		56,83		%	Tabel 29
43	Ibu Nifas Mendapat Vitamin A		77,81		%	Tabel 29
44	Ibu hamil dengan imunisasi TT2+		50,61		%	Tabel 30
45	Ibu Hamil Mendapat Tablet Fe3		66,12		%	Tabel 32
46	Penanganan komplikasi kebidanan		78,45		%	Tabel 33
47	Penanganan komplikasi Neonatal	#DIV/0!	#DIV/0!	7.539,08	%	Tabel 33
48	Peserta KB Baru			7,78	%	Tabel 36
49	Peserta KB Aktif			65,74	%	Tabel 36
50	Bayi baru lahir ditimbang	37	34	39	%	Tabel 37
51	Berat Badan Bayi Lahir Rendah (BBLR)	19,20	28,36	21,34	%	Tabel 37
52	Kunjungan Neonatus 1 (KN 1)	34,96	28,20	87,39	%	Tabel 38
53	Kunjungan Neonatus 3 kali (KN Lengkap)	33,15	26,03	85,17	%	Tabel 38
54	Bayi yang diberi ASI Eksklusif	26,35	26,41	26,38	%	Tabel 39
55	Pelayanan kesehatan bayi	-	-	83,84	%	Tabel 40
56	Desa/Kelurahan UCI			57,80	%	Tabel 41
57	Cakupan Imunisasi Campak Bayi	107,55	89,80	98,73	%	Tabel 43
58	Imunisasi dasar lengkap pada bayi	94,04	84,78	89,44	%	Tabel 43
59	Bayi Mendapat Vitamin A	92,40	90,98	91,70	%	Tabel 44

NO	INDIKATOR	ANGKA/NILAI				No. Lampiran
		L	P	L + P	Satuan	
	Jumlah Kasus Campak	40	46	4675	Kasus	Tabel 20
	Case Fatality Rate Campak			0	%	Tabel 20
	Jumlah Kasus Polio	0	0	0	Kasus	Tabel 20
	Jumlah Kasus Hepatitis B	0	0	0	Kasus	Tabel 20
29	<i>Incidence Rate</i> DBD	172,80	185,29	178,95	per 100.000 penduduk	Tabel 21
30	<i>Case Fatality Rate</i> DBD	0,00	0,00	0,21	%	Tabel 21
31	Angka Kesakitan Malaria (<i>Annual Parasit Incidence</i>)	#DIV/0!	#DIV/0!	#DIV/0!	per 1.000 penduduk berisiko	Tabel 22
32	<i>Case Fatality Rate</i> Malaria	0,00	0,00	0,00	%	Tabel 22
33	Angka Kesakitan Filariasis	0	0	0	per 100.000 penduduk	Tabel 23
34	Persentase Hipertensi/tekanan darah tinggi	#REF!	#REF!	#REF!	%	Tabel 24
35	Persentase obesitas	32,58	32,14	32,37	%	Tabel 25
36	Persentase IVA positif pada perempuan usia 30-50 tahun		0,37		%	Tabel 26
37	% tumor/benjolan payudara pada perempuan 30-50 tahun		0,09		%	Tabel 26
38	Desa/Kelurahan terkena KLB ditangani < 24 jam			100,00	%	Tabel 28
C. UPAYA KESEHATAN						
C.1 Pelayanan Kesehatan						
39	Kunjungan Ibu Hamil (K1)		82		%	Tabel 29
40	Kunjungan Ibu Hamil (K4)		62,12		%	Tabel 29
41	Persalinan ditolong Tenaga Kesehatan		72,76		%	Tabel 29
42	Pelayanan Ibu Nifas		56,83		%	Tabel 29
43	Ibu Nifas Mendapat Vitamin A		77,81		%	Tabel 29
44	Ibu hamil dengan imunisasi TT2+		50,61		%	Tabel 30
45	Ibu Hamil Mendapat Tablet Fe3		66,12		%	Tabel 32
46	Penanganan komplikasi kebidanan		78,45		%	Tabel 33
47	Penanganan komplikasi Neonatal	#DIV/0!	#DIV/0!	7.539,08	%	Tabel 33
48	Peserta KB Baru			7,78	%	Tabel 36
49	Peserta KB Aktif			65,74	%	Tabel 36
50	Bayi baru lahir ditimbang	37	34	39	%	Tabel 37
51	Berat Badan Bayi Lahir Rendah (BBLR)	19,20	28,36	21,34	%	Tabel 37
52	Kunjungan Neonatus 1 (KN 1)	34,96	28,20	87,39	%	Tabel 38
53	Kunjungan Neonatus 3 kali (KN Lengkap)	33,15	26,03	85,17	%	Tabel 38
54	Bayi yang diberi ASI Eksklusif	26,35	26,41	26,38	%	Tabel 39
55	Pelayanan kesehatan bayi	-	-	83,84	%	Tabel 40
56	Desa/Kelurahan UCI			57,80	%	Tabel 41
57	Cakupan Imunisasi Campak Bayi	107,55	89,80	98,73	%	Tabel 43
58	Imunisasi dasar lengkap pada bayi	94,04	84,78	89,44	%	Tabel 43
59	Bayi Mendapat Vitamin A	92,40	90,98	91,70	%	Tabel 44

NO	INDIKATOR	ANGKA/NILAI			Satuan	No. Lampiran
		L	P	L + P		
60	Anak Balita Mendapat Vitamin A	82,83	82,37	82,60	%	Tabel 44
61	Baduta ditimbang	70,05	72,85	68,50	%	Tabel 45
62	Baduta berat badan di bawah garis merah (BGM)	1,87	1,57	3,39	%	Tabel 45
63	Pelayanan kesehatan anak balita	-	-	53,93	%	Tabel 46
64	Balita ditimbang (D/S)	50,71	45,70	45,70	%	Tabel 47
65	Balita berat badan di bawah garis merah (BGM)	2,45	2,42	2,43	%	Tabel 47
66	Balita Gizi Buruk Mendapat Perawatan	100,00	100,00	100,00	%	Tabel 48
67	Cakupan Penjangkaran Kesehatan Siswa SD dan Setingkat	89,75	89,71	89,73	%	Tabel 49
68	Rasio Tumpatan/Pencabutan Gigi Tetap			0,07		Tabel 50
69	SD/MI yang melakukan sikat gigi massal			17,39	sekolah	Tabel 51
70	SD/MI yang mendapat pelayanan gigi			66,91	sekolah	Tabel 51
71	Murid SD/MI Diperiksa (UKGS)	20,41	17,74	19,10	%	Tabel 51
72	Murid SD/MI Mendapat Perawatan (UKGS)	24,86	20,21	22,70	%	Tabel 51
73						
74	Siswa SD dan setingkat mendapat perawatan gigi dan mulut Pelayanan Kesehatan Usia (60 tahun +)	24,86	20,21	22,70	%	Tabel 51
		58,83	69,55	64,31	%	Tabel 52
C.2 Akses dan Mutu Pelayanan Kesehatan Persentase						
75	Peserta Jaminan Pemeliharaan Kesehatan	65,31	61,99	63,68	%	Tabel 53
76	Cakupan Kunjungan Rawat Jalan	25,14	36,49	30,81	%	Tabel 54
77	Cakupan Kunjungan Rawat Inap	1,55	2,29	1,97	%	Tabel 54
78	Angka kematian kasar/Gross Death Rate (GDR) di RS	-	-	3,19	per 100.000 pasien keluar	Tabel 55
79	Angka kematian murni/Nett Death Rate (NDR) di RS	-	-	-	per 100.000 pasien keluar	Tabel 55
80	Bed Occupation Rate (BOR) di RS			51,41	%	Tabel 56
81	Bed Turn Over (BTO) di RS			62,49	Kali	Tabel 56
82	Turn of Interval (TOI) di RS			2,84	Hari	Tabel 56
83	Average Length of Stay (ALOS) di RS			2,81	Hari	Tabel 56
C.3 Perilaku Hidup Masyarakat						
84	Rumah Tangga ber-PHBS			62,90	%	Tabel 57
C.4 Keadaan Lingkungan						
85	Persentase rumah sehat			68,06	%	Tabel 58
85	Penduduk yang memiliki akses air minum yang layak			54,37	%	Tabel 59
87	Penyelenggara air minum memenuhi syarat kesehatan			70,59	%	Tabel 60

NO	INDIKATOR	ANGKA/NILAI			Satuan	No. Lampiran
		L	P	L + P		
88	Penduduk yg memiliki akses sanitasi layak (jamban sehat)			48,95	%	Tabel 61
89	Desa STBM			-	%	Tabel 62
90	Tempat-tempat umum memenuhi syarat			83,02	%	Tabel 63
	TPM memenuhi syarat hygiene sanitasi			79,38	%	Tabel 64
	TPM tidak memenuhi syarat dibina			100,00	%	Tabel 65
	TPM memenuhi syarat diuji petik			-	%	Tabel 65
D. SUMBERDAYA KESEHATAN						
D.1 Sarana Kesehatan						
94	Jumlah Rumah Sakit Umum			1,00	RS	Tabel 67
95	Jumlah Rumah Sakit Khusus			1,00	RS	Tabel 67
96	Jumlah Puskesmas Rawat Inap			-		Tabel 67
97	Jumlah Puskesmas non-Rawat Inap			-		Tabel 67
	Jumlah Puskesmas Keliling			-		Tabel 67
	Jumlah Puskesmas pembantu			-		Tabel 67
98	Jumlah Apotek			13,00		Tabel 67
99	RS dengan kemampuan pelayanan gadar level 1			100,00	%	Tabel 68
100	Jumlah Posyandu			377,00	Posyandu	Tabel 69
101	Posyandu Aktif			34,22	%	Tabel 69
102	Rasio posyandu per 100 balita			1,51	per 100 balita	Tabel 69
103	UKBM					
	Poskesdes			199,00	Poskesdes	Tabel 70
	Polindes			25,00	Polindes	Tabel 70
	Posbindu			103,00	Posbindu	Tabel 70
104	Jumlah Desa Siaga			377,00	Desa	Tabel 71
105	Persentase Desa Siaga			133,69	%	Tabel 71
D.2 Tenaga Kesehatan						
106	Jumlah Dokter Spesialis	4,00	10,00		Orang	Tabel 72
107	Jumlah Dokter Umum	8,00	18,00		Orang	Tabel 72
108	Rasio Dokter (spesialis+umum)			11,18	per 100.000 penduduk	Tabel 72
109	Jumlah Dokter Gigi + Dokter Gigi Spesialis		1,00		Orang	Tabel 72
110	Rasio Dokter Gigi (termasuk Dokter Gigi Spesialis)			1,20	per 100.000 penduduk	
111	Jumlah Bidan		254,00		Orang	Tabel 73
112	Rasio Bidan per 100.000 penduduk		206,56		per 100.000 penduduk	Tabel 73
113	Jumlah Perawat	320,00	203,00		Orang	Tabel 73
114	Rasio Perawat per 100.000 penduduk			208,87	per 100.000 penduduk	Tabel 73
115	Jumlah Perawat Gigi		3,00		Orang	Tabel 73
116	Jumlah Tenaga Kefarmasian	5,00	25,00		Orang	Tabel 74

NO	INDIKATOR	ANGKA/NILAI			No. Lampiran
		L	P	L + P	
117	Jumlah Tenaga Kesehatan kesehatan	5,00	8,00	18,00	Orang
118	Jumlah Tenaga Sanitasi	12,00	13,00	25,00	Orang
119	Jumlah Tenaga Gizi	8,00	17,00	25,00	Orang
D.3	Pembiayaan Kesehatan				
120	Total Anggaran Kesehatan			490.640.116.610,00	Rp
121	APBD Kesehatan terhadap APBD Kab/Kota			13,58	%
122	Anggaran Kesehatan Perkapita			1.864.070,44	Rp

**LUAS WILAYAH, JUMLAH DESA/KELURAHAN, JUMLAH PENDUDUK, JUMLAH RUMAH TANGGA,
DAN KEPADATAN PENDUDUK MENURUT KECAMATAN
KABUPATEN/KOTA KAPUAS HULU TAHUN 2018**

NO	KECAMATAN	LUAS WILAYAH (km ²)	JUMLAH			Jumlah Penduduk	Rata-rata Jiwa/Rumah Tangga	Kepadatan Penduduk per km ²	
			Desa	Kelurahan	Desa + Kelurahan				
1	2	3	4	5	6	7	8	9	10
1	SILAT HILIR	1.177,1	13	0	13	20.515	5.636	3,64	17,43
2	SILAT HULU	1.061,8	14	0	14	12.439	3.299	3,77	11,72
3	HULU GURUNG	432,9	15	0	15	13.748	4.345	3,16	31,76
4	BUNUT HULU	1.118,1	15	0	15	16.206	4.165	3,89	14,49
5	MENTEBAH	781,3	8	0	8	11.770	2.858	4,12	15,07
6	BIKA	395,2	8	0	8	4.983	1.401	3,56	12,61
7	KALIS	1.857,8	17	0	17	15.133	3.719	4,07	8,15
8	PUTUSSIBAU SELATAN	5.352,3	16	2	18	22.038	6.270	3,51	4,12
9	EMBALOH HILIR	786,3	9	0	9	6.776	1.669	4,06	8,62
10	BUNUT HULIR	844,1	11	0	11	9.410	2.550	3,69	11,15
11	BOYAN TANJUNG	824,0	16	0	16	13.426	3.704	3,62	16,29
12	PENGGADAN	531,2	11	0	11	9.632	2.933	3,28	18,13
13	JONGKONG	422,5	14	0	14	11.417	3.475	3,29	27,02
14	SELIMBAU	1.153,9	17	0	17	14.606	4.103	3,56	12,66
15	SUHAID	465,9	11	0	11	9.979	2.577	3,87	21,42
16	SEBERUANG	573,8	15	0	15	11.365	3.240	3,51	19,81
17	SEMITAU	562,7	12	0	12	9.332	2.738	3,41	16,58
18	EMPANANG	547,1	6	0	6	3.549	1.159	3,06	6,49
19	PURING KENCANA	258,7	6	0	6	2.512	676	3,72	9,71
20	BADAU	700,0	9	0	9	6.984	2.039	3,43	9,98
21	BATANG LUPAR	1.332,9	10	0	10	6.138	1.681	3,65	4,60
22	EMBALOH HULU	3.457,6	10	0	10	5.543	1.578	3,51	1,60
23	PUTUSSIBAU UTARA	5.204,8	19	2	21	25.708	7.513	3,42	4,94
JUMLAH (KAB/KOTA)		29.842,0	282	4	286	263.209	73.328	3,59	8,82

Sumber : - Proyeksi Penduduk Indonesia 2010 - 2035, BPS (diolah oleh Pusdatin Kemendes RI)

- BPS Kapuas Hulu, Luas wilayah dan jumlah desa/kelurahan

**JUMLAH PENDUDUK MENURUT JENIS KELAMIN DAN KELOMPOK UMUR
KABUPATEN/KOTA KAPUAS HULU
TAHUN 2018**

NO	KELOMPOK UMUR (TAHUN)	JUMLAH PENDUDUK				RASIO JENIS KELAMIN
		LAKI-LAKI 3	PEREMPUAN 4	LAKI-LAKI+PEREMPUAN 5	6	
1	0 - 4	12.686	12.355	25.041	102,68	
2	5 - 9	13.260	12.750	26.010	104,00	
3	10 - 14	11.814	11.438	23.252	103,29	
4	15 - 19	10.368	10.102	20.470	102,63	
5	20 - 24	10.737	10.283	21.020	104,42	
6	25 - 29	11.582	11.353	22.935	102,02	
7	30 - 34	11.471	10.972	22.443	104,55	
8	35 - 39	11.055	10.635	21.690	103,95	
9	40 - 44	10.346	9.752	20.098	106,09	
10	45 - 49	8.572	7.942	16.514	107,93	
11	50 - 54	6.915	6.639	13.554	104,16	
12	55 - 59	5.403	5.353	10.756	100,93	
13	60 - 64	4.007	4.152	8.159	96,51	
14	65 - 69	2.628	2.707	5.335	97,08	
15	70 - 74	1.560	1.723	3.283	90,54	
16	75+	1.273	1.374	2.647	92,65	
JUMLAH		133.677	129.530	263.207	103,20	
ANGKA BEBAN TANGGUNGAN (DEPENDENCY RATIO)		48				

Sumber:
Berdasarkan Keputusan Menteri Kesehatan Republik Indonesia Nomor Hk.02.02/Menkes/117/2015Z
Tentang Data Penduduk Sasaran Program Pembangunan Kesehatan tahun 2105-2019

**PENDUDUK BERUMUR 10 TAHUN KE ATAS YANG MELEK HURUF DAN IJAZAH TERTINGGI YANG DIPEROLEH
MENURUT JENIS KELAMIN KABUPATEN/KOTA KAPUAS HULU
TAHUN 2018**

NO	VARIABEL	JUMLAH			PERSENTASE		
		LAKI-LAKI	PEREMPUAN	LAKI-LAKI+ PEREMPUAN	LAKI-LAKI	PEREMPUAN	LAKI-LAKI+ PEREMPUAN
1	2	3	4	5	6	7	8
1	PENDUDUK BERUMUR 10 TAHUN KE ATAS	107.731	104.425	212.156	100,00	100,00	100,00
2	PENDUDUK BERUMUR 10 TAHUN KE ATAS YANG MELEK HURUF			0	0,00	0,00	0,00
3	PERSENTASE PENDIDIKAN TERTINGGI YANG DITAMATKAN:	102.990,00	97.626,00	200.616	95,60	93,49	94,56
	a. TIDAK MEMILIKI IJAZAH SD	8.765	11.306	20.071	8,14	10,83	9,46
	b. SD	34.679	33.892	67.962	32,19	32,46	32,03
	c. SMP	17.855	15.968	30.972	16,57	15,29	14,60
	d. SMA	20.165	15.286	30.843	18,72	14,64	14,54
	e. SEKOLAH MENENGAH KEJURUAN			0	0,00	0,00	0,00
	f. DIPLOMA I/DIPLOMA II	1.013	979	2.348	0,94	0,94	1,11
	g. AKADEMI/DIPLOMA III	1.138	1.544	2.173	1,06	1,48	1,02
	h. UNIVERSITAS/DIPLOMA IV	3.142	2.996	4.507	2,92	2,87	2,12
	i. S2/S3 (MASTER/DOKTOR)	148	53	146	0,14	0,05	0,07

Sumber: Dinas Pendidikan dan Kebudayaan dan Disdukcapil Berdasarkan database Perkembangan Penduduk Semester I Tahun 2018

**JUMLAH KELAHIRAN MENURUT JENIS KELAMIN, KECAMATAN DAN PUSKESMAS
KABUPATEN/KOTA KAPUAS HULU
TAHUN 2018**

NO	KECAMATAN	PUSTU/ POSKESDES/ POLINDES	JUMLAH KELAHIRAN												
			LAKI-LAKI			PEREMPUAN			LAKI-LAKI + PEREMPUAN						
			HIDUP	MATI	HIDUP + MATI	HIDUP	MATI	HIDUP + MATI	HIDUP	MATI	HIDUP + MATI	HIDUP	MATI	HIDUP + MATI	
1	2	3	4	5	6	7	8	9	10	11	12				
1	SILAT HILIR	25													
2	SILAT HULU	17													
3	HULU GURUNG	10													
4	BUNUT HULU	16													
5	MENTEBAH	10													
6	BIKA	8													
7	KALIS	23	103	3	106	105	0	105	208	3	211				
8	PUTUSSIBAU SELATAN	21			0			0	398	4	402				
9	EMBALOH HILIR	7			0			0	88	1	89				
10	BUNUT HULIR	12			0			0	126	3	129				
11	BOYAN TANJUNG	19	148	3	151	86	4	90	234	7	241				
12	PENGKADAN	16			0			0	153	1	154				
13	JONGKONG	11	83	0	83	85	3	88	168	3	171				
14	SELIMBAU	21	128	3	131	93	1	94	221	4	225				
15	SUHAID	12			0			0	159	1	160				
16	SEBERUANG	13	92	1	93	84		84	175	1	177				
17	SEMITAU	11	95	1	96	82	1	83	177	2	179				
18	EMPANANG	6	1	58	59	53	0	53	115	1	116				
19	PURING KENCANA	6			0			0	38	0	38				
20	BADAU	10	66	5	71	35	0	35	100	5	105				
21	BATANG LUPAR	9	32	2	34	32	1	33	64	3	67				
22	EMBALOH HULU	12	21	0	21	16	0	16	37	0	37				
23	PURUSSIBAU UTARA	20			0			0	415	3	418				
JUMLAH (KAB/KOTA)			769	76	845	671	10	681	4.222	55	4.277				
ANGKA LAHIR MATI PER 1.000 KELAHIRAN (DILAPORKAN)			89,9	14,7						12,9					

Sumber : Seksi Kesehatan Keluarga

Keterangan : Angka Lahir Mati (dilaporkan) tersebut di atas belum tentu menggambarkan Angka Lahir Mati yang sebenarnya di populasi

**JUMLAH KEMATIAN NEONATAL, BAYI, DAN BALITA MENURUT JENIS KELAMIN, KECAMATAN DAN PUSKESMAS
KABUPATEN/KOTA KAPUAS HULU
TAHUN 2018**

NO	KECAMATAN	PUSTU/ POSKESDES/ POLINDES	LAKI - LAKI				JUMLAH KEMATIAN PEREMPUAN				LAKI - LAKI + PEREMPUAN				
			NEONATAL	BAYI ^a	ANAK BALITA	BALITA	NEONATAL	BAYI ^a	ANAK BALITA	BALITA	NEONATAL	BAYI ^a	ANAK BALITA	BALITA	BALITA (BAYI + BALITA)
			4	5	6	7	8	9	10	11	12	13	14	15	
1	SILAT HILIR	3			7	8	9	10	11	12	13	14	15		
1	SILAT HILIR	25			0				0	1	2	0	2		
2	SILAT HULU	17			0				0	2	6	0	6		
3	HULU GURUNG	10			0				0	4	5	0	5		
4	BUNUT HULU	16			0				0	4	5	0	5		
5	MENTEBAH	10			0				0	1	1	0	1		
6	BIKA	8			0				0	0	1	0	1		
7	KALIS	23			0				0	5	7	0	7		
8	PUTUSSIBAU SELATAN	21			0				0	7	7	1	8		
9	EMBALOH HILIR	7			0				0	0	1	0	1		
10	BUNUT HULIR	12			0				0	2	3	0	3		
11	BOYAN TANJUNG	19			0				0	5	5	1	6		
12	PENKADAN	16			0				0	1	1	0	1		
13	JONGKONG	11			0				0	3	3	0	3		
14	SELIMBAU	21			0				0	4	5	2	7		
15	SUHAI	12			0				0	2	4	0	4		
16	SEBERUANG	13			0				0	0	2	0	2		
17	SEMITAU	11			0				0	2	2	0	2		
18	EMPANANG	6			0				1	0	0	0	0		
19	PURING KENCANA	6			0				0	0	0	0	0		
20	BADAU	10			0				0	1	1	0	1		
21	BATANG LUPAR	9			0				0	0	2	0	2		
22	EMBALOH HULU	12			0				0	1	1	0	1		
23	PUTUSSIBAU UTARA	20			0				0	1	1	1	2		
JUMLAH (KABIKOTA)		315	0	0	0	0	0	0	1	46	65	5	70		
ANGKA KEMATIAN (DILAPORKAN)			0	0	0	0	0	0	1	11	15	1	17		

Sumber : Seksi Kesehatan Keluarga

Keterangan : - Angka Kematian (dilaporkan) tersebut di atas belum tentu menggambarkan AKN/AKB/AKABA yang sebenarnya di populasi

- Kematian bayi termasuk kematian pada neonatal
- Kematian Neonatal : Kematian yang terjadi pada bayi usia 0 sampai dengan 28 hari
- Kematian Bayi : Kematian yang terjadi pada bayi usia 0-11 bulan (termasuk neonatal)
- Kematian Anak Balita : Kematian yang terjadi pada anak usia 12-59 bulan
- Kematian Balita : Kematian yang terjadi pada bayi/anak usia 0 - 59 bulan (bayi + anak balita)

**JUMLAH KEMATIAN IBU MENURUT KELOMPOK UMUR, KECAMATAN DAN PUSKESMAS
KABUPATEN/KOTA KAPUAS HULU
TAHUN 2018**

NO	KECAMATAN	PUSTU/ POSKESDES/ POLINDES	JUMLAH LAHIR HIDUP	KEMATIAN IBU															
				JUMLAH KEMATIAN IBU HAMIL			JUMLAH KEMATIAN IBU BERSALIN			JUMLAH KEMATIAN IBU NIFAS			JUMLAH KEMATIAN IBU						
				< 20 tahun	20-34 tahun	≥35 tahun	JUMLAH	< 20 tahun	20-34 tahun	≥35 tahun	JUMLAH	< 20 tahun	20-34 tahun	≥35 tahun	< 20 tahun	20-34 tahun	≥35 tahun		
1	2	3	2	5	6	7	8	9	10	11	12	13	14	15	16	17	18	19	20
1	SILAT HILIR	25	377	0	0	0	0	0	0	1	1	0	0	0	0	0	0	0	1
2	SILAT HULU	17	216	0	0	0	0	0	1	0	1	0	0	0	0	0	1	0	1
3	HULU GURUNG	10	221	0	0	0	0	0	0	0	0	0	0	0	0	0	0	0	0
4	BUNUT HULU	16	269	0	0	0	0	0	0	0	0	0	0	0	0	0	0	0	0
5	MENTEBAH	10	204	0	0	0	0	0	0	0	0	0	0	0	0	0	0	0	0
6	BIKA	8	56	0	0	0	0	0	0	0	0	0	0	0	0	0	0	0	0
7	KALIS	23	208	0	0	1	1	0	0	0	0	0	0	0	0	0	0	1	1
8	PUTUSSIBAU SELATAN	21	398	0	0	0	0	0	0	0	0	0	0	0	0	0	0	0	0
9	EMBALOH HILIR	7	88	0	0	0	0	0	0	0	0	0	0	0	0	0	0	0	0
10	BUNUT HULIR	12	126	0	0	0	0	0	0	0	0	0	0	0	0	0	0	0	0
11	BOYAN TANJUNG	19	234	0	0	0	0	0	0	0	0	0	0	0	0	0	0	0	0
12	PENGKADAN	16	153	0	0	0	0	0	0	0	0	0	0	0	0	0	0	0	0
13	JONGKONG	11	168	0	0	0	0	0	0	0	0	0	0	0	0	0	0	0	0
14	SELIMBAU	21	221	0	0	0	0	0	0	0	0	0	0	0	0	0	0	0	0
15	SUHAID	12	159	0	0	0	0	0	0	0	0	0	0	0	0	0	0	0	0
16	SEBERUANG	13	175	0	0	0	0	0	0	0	0	0	0	0	0	0	0	0	0
17	SEMITAU	11	177	0	0	0	0	0	0	0	0	0	0	0	0	0	0	0	0
18	EMPANANG	6	115	0	0	0	0	0	0	0	0	0	0	0	0	0	0	0	0
19	PURING KENCANA	6	38	0	0	0	0	0	0	0	0	0	0	0	0	0	0	0	0
20	BADAU	10	100	0	0	0	0	0	0	0	0	0	0	0	0	0	0	0	0
21	BATANG LUPAR	9	64	0	0	0	0	0	0	0	0	0	0	0	0	0	0	0	0
22	EMBALOH HULU	12	37	0	0	0	0	0	0	0	0	0	0	0	0	0	0	0	0
23	PUTUSSIBAU UTARA	20	415	0	0	0	0	0	0	0	0	0	0	0	0	0	0	0	0
JUMLAH (KAB/KOTA)			4.219	0	0	1	1	0	1	1	2	0	0	0	0	0	1	2	0
ANGKA KEMATIAN IBU (DILAPORKAN)																			3

Sumber : Seksi Kesehatan Keluarga

Keterangan :

- Jumlah kematian ibu = jumlah kematian ibu hamil + jumlah kematian ibu bersalin + jumlah kematian ibu nifas
- Angka Kematian ibu (dilaporkan) tersebut di atas belum bisa menggambarkan AKI yang sebenarnya di populasi

**KASUS BARU TB BTA+, SELURUH KASUS TB, KASUS TB PADA ANAK, DAN CASE NOTIFICATION RATE (CNR)
PER 100.000 PENDUDUK MENURUT JENIS KELAMIN, KECAMATAN DAN PUSKESMAS
KABUPATEN/KOTA KAPUAS HULU TAHUN 2018**

NO	KECAMATAN	PUSTU/ POSKESDES/ POLINDES	JUMLAH PENDUDUK						JUMLAH KASUS BARU TB BTA+						JUMLAH SELURUH KASUS TB						KASUS TB ANAK 0-14 TAHUN			
			L		P		L+P		L		P		L+P		L		P		L+P		JUMLAH	%		
			JUMLAH	%	JUMLAH	%	JUMLAH	%	JUMLAH	%	JUMLAH	%	JUMLAH	%	JUMLAH	%	JUMLAH	%	JUMLAH	%				
1	2	3	4	5	6	7	8	9	10	11	12	13	14	15	16	17	18							
1	SILAT HILIR	25	10.374	10.141	20.515	17	58,62	12	41,38	29	21	61,76	13	38,24	34	6	17,65							
2	SILAT HULU	17	6.406	6.033	12.439	20	62,50	12	37,50	32	20	62,50	12	37,50	32	10	31,25							
3	HULU GURUNG	10	7.005	6.743	13.748	15	55,56	12	44,44	27	15	57,99	11	42,31	26	0	0,00							
4	BUNUT HULU	16	8.118	8.088	16.206	19	59,38	13	40,63	32	22	62,86	13	37,14	35	5	14,29							
5	MENTEBAH	10	5.897	5.873	11.770	23	71,88	9	28,13	32	23	71,88	9	28,13	32	4	12,50							
6	BIKA	8	2.428	2.555	4.983	12	63,16	7	36,84	19	12	66,67	6	33,33	18	1	5,56							
7	KALIS	23	7.724	7.409	15.133	27	72,97	10	27,03	37	27	72,97	10	27,03	37	3	8,11							
8	PUTUSSIBAU SELATAN	21	11.199	10.839	22.038	42	57,53	31	42,47	73	41	56,94	31	43,06	72	8	11,11							
9	EMBALOH HILIR	7	3.497	3.279	6.776	4	44,44	5	55,56	9	4	44,44	5	55,56	9	0	0,00							
10	BUNUT HILIR	12	4.729	4.684	9.413	10	50,00	10	50,00	20	10	50,00	10	50,00	20	3	15,00							
11	BOYAN TANJUNG	19	7.047	6.379	13.426	15	53,57	13	46,43	28	15	53,57	13	46,43	28	4	14,29							
12	PENGGADAN	16	4.854	4.778	9.632	10	71,43	4	28,57	14	10	71,43	4	28,57	14	0	0,00							
13	JONGKONG	11	5.772	5.644	11.416	13	52,00	12	48,00	25	13	52,00	12	48,00	25	0	0,00							
14	SELIMBAU	21	7.427	7.179	14.606	16	64,00	9	36,00	25	16	64,00	9	36,00	25	1	4,00							
15	SUHAID	12	5.102	4.877	9.979	7	63,64	4	36,36	11	7	63,64	4	36,36	11	0	0,00							
16	SEBERUANG	13	5.913	5.452	11.365	14	66,67	7	33,33	21	14	66,67	7	33,33	21	0	0,00							
17	SEMITAU	11	4.691	4.641	9.332	5	71,43	2	28,57	7	5	71,43	2	28,57	7	0	0,00							
18	EMPANANG	6	1.793	1.756	3.549	6	30,00	14	70,00	20	6	30,00	14	70,00	20	6	30,00							
19	PURING KENCANA	6	1.313	1.199	2.512	3	75,00	1	25,00	4	3	75,00	1	25,00	4	0	0,00							
20	BADAU	10	3.592	3.392	6.984	13	61,90	8	38,10	21	13	61,90	8	38,10	21	1	4,76							
21	BATANG LUPAR	9	3.136	3.000	6.136	7	53,85	6	46,15	13	7	53,85	6	46,15	13	3	23,08							
22	EMBALOH HULU	12	2.715	2.828	5.543	6	46,15	7	53,85	13	5	50,00	5	50,00	10	1	10,00							
23	PURUSSIBAU UTARA	20	12.947	12.761	25.708	51	60,00	34	40,00	85	51	60,71	33	40,00	84	0	0,00							
JUMLAH (KAB/KOTA)			133.679	129.530	263.209	355	59	242	41	597	360	60	238	40	598	56	202							
CNR KASUS BARU TB BTA+ PER 100.000 PENDUDUK									265,56						226,82									
CNR SELURUH KASUS TB PER 100.000 PENDUDUK									186,83						269,30						183,74		227,20	

Sumber : Seksi Pencegahan dan Pengendalian Penyakit Menular

Keterangan : Jumlah pasien adalah seluruh pasien yang ada di wilayah kerja puskesmas tersebut termasuk pasien yang ditemukan di BBRKPM/BPKPM/BP4, RS, Lembaga Pemasyarakatan, rumah tahanan, dokter praktek swasta, klinik dll

Catatan : Jumlah kolom 6 = jumlah kolom 7 pada Tabel 1, yaitu sebesar: 263.209

**JUMLAH KASUS DAN ANGKA PENEMUAN KASUS TB PARU BTA + MENURUT JENIS KELAMIN, KECAMATAN DAN PUSKESMAS
KABUPATEN/KOTA KAPUAS HULU
TAHUN 2018**

NO	KECAMATAN	PUSTU/ POSKESDES/ POLINDES	SUSPEK						TB PARU								
			L		P		L + P		L		P		L + P		% BTA (+) TERHADAP SUSPEK		
			L	P	L	P	L	P	L	P	L	P	L	P	L	P	L + P
1	2	3	4	5	6	7	8	9	10	11	12						
1	SILAT HILIR	25	21	13	34	21	13	34	21	13	34	21	13	34	21	13	34
2	SILAT HULU	17	20	12	32	20	12	32	20	12	32	20	12	32	20	12	32
3	HULU GURUNG	10	15	11	26	15	11	26	15	11	26	15	11	26	15	11	26
4	BUNUT HULU	16	22	13	35	22	13	35	22	13	35	22	13	35	22	13	35
5	MENTEBAH	10	23	9	32	23	9	32	23	9	32	23	9	32	23	9	32
6	BIKA	8	12	6	18	12	6	18	12	6	18	12	6	18	12	6	18
7	KALIS	23	27	10	37	27	10	37	27	10	37	27	10	37	27	10	37
8	PUTUSSIBAU SELATAN	21	41	31	72	41	31	72	41	31	72	41	31	72	41	31	72
9	EMBALOH HILIR	7	4	5	9	4	5	9	4	5	9	4	5	9	4	5	9
10	BUNUT HULIR	12	10	10	20	10	10	20	10	10	20	10	10	20	10	10	20
11	BOYAN TANJUNG	19	15	13	28	15	13	28	15	13	28	15	13	28	15	13	28
12	PENGGADAN	16	10	4	14	10	4	14	10	4	14	10	4	14	10	4	14
13	JONGKONG	11	13	12	25	13	12	25	13	12	25	13	12	25	13	12	25
14	SELIMBAU	21	16	9	25	16	9	25	16	9	25	16	9	25	16	9	25
15	SUHAID	12	7	4	11	7	4	11	7	4	11	7	4	11	7	4	11
16	SEBERUANG	13	14	7	21	14	7	21	14	7	21	14	7	21	14	7	21
17	SEMITAU	11	5	2	7	5	2	7	5	2	7	5	2	7	5	2	7
18	EMPANANG	6	6	14	20	6	14	20	6	14	20	6	14	20	6	14	20
19	PURING KENCANA	6	3	1	4	3	1	4	3	1	4	3	1	4	3	1	4
20	BADAU	10	13	8	21	13	8	21	13	8	21	13	8	21	13	8	21
21	BATANG LUPAR	9	7	6	13	7	6	13	7	6	13	7	6	13	7	6	13
22	EMBALOH HULU	12	5	5	10	5	5	10	5	5	10	5	5	10	5	5	10
23	PURUSSIBAU UTARA	20	51	33	84	51	33	84	51	33	84	51	33	84	51	33	84
JUMLAH (KAB/KOTA)		315	360	238	598	360	238	598	360	238	598	360	238	598	360	238	598

Sumber : Seksi Pencegahan dan Pengendalian Penyakit, Menular

Keterangan : Jumlah pasien adalah seluruh pasien yang ada di wilayah kerja puskesmas tersebut termasuk pasien yang ditemukan di BBKPM/BPKPM/BP4, RS, Lembaga Pemasyarakatan, rumah tahanan, dokter praktek swasta, klinik dll

**ANGKA KESEMBUHAN DAN PENGOBATAN LENGKAP TB PARU BTA+ SERTA KEBERHASILAN PENGOBATAN
MENURUT JENIS KELAMIN, KECAMATAN DAN PUSKESMAS
KABUPATEN/KOTA KAPUAS HULU TAHUN 2018**

NO	KECAMATAN	PUSTU/ POSKESDES/ POLINDES	BTA (+) DIOBATI			ANGKA KESEMBUHAN (CURE RATE)						ANGKA PENGOBATAN LENGKAP (COMPLETE RATE)						ANGKA KEBERHASILAN PENGOBATAN (SUCCESS RATE/SR)						JUMLAH KEMATIAN SELAMA PENGOBATAN		
			L	P	L + P	L		P		L + P		L		P		L + P		L	P	L + P	L	P	L + P			
			JUMLAH	%	JUMLAH	JUMLAH	%	JUMLAH	%	JUMLAH	%	JUMLAH	%	JUMLAH	%	JUMLAH	%	JUMLAH	%	JUMLAH	%	JUMLAH	%	JUMLAH	%	
1	2	3	4	5	6	7	8	9	10	11	12	13	14	15	16	17	18	19	20	21	22	23	24			
1	SILAT HILIR	25	21	13	34	18	85,71	11	84,62	29	85,29	18	85,71	11	84,62	29	85,29	171,43	169,23	170,59	0	0	0	1		
2	SILAT HULU	17	20	12	32	7	35,00	5	41,67	12	37,50	7	35,00	5	41,67	12	37,50	70,00	83,33	75,00	0	0	0	0		
3	HULU GURUNG	10	15	11	26	13	86,67	6	54,55	19	73,08	13	86,67	6	54,55	19	73,08	173,33	109,09	146,15	0	0	0	0		
4	BUNUT HULU	16	22	13	35	13	59,09	10	76,92	23	65,71	13	59,09	10	76,92	23	65,71	118,18	153,85	131,43	0	0	0	0		
5	MENTEBAH	10	23	9	32	7	30,43	5	55,56	12	37,50	7	30,43	5	55,56	12	37,50	60,87	111,11	75,00	0	0	0	0		
6	BIKA	8	12	6	18	4	33,33	2	33,33	6	33,33	4	33,33	2	33,33	6	33,33	66,67	66,67	66,67	0	0	0	0		
7	KALIS	23	27	10	37	17	62,96	7	70,00	24	64,86	17	62,96	7	70,00	24	64,86	125,93	140,00	129,73	0	1	1	1		
8	PUTUSSIBAU SELATAN	21	41	31	72	24	58,54	14	45,16	38	52,78	20	48,78	14	45,16	34	47,22	107,32	90,32	100,00	0	0	0	0		
9	EMBALOH HILIR	7	4	5	9	4	100,00	5	100,00	9	100,00	4	100,00	5	100,00	9	100,00	200,00	200,00	200,00	0	0	0	0		
10	BUNUT HULU	12	10	10	20	6	60,00	3	30,00	9	45,00	6	60,00	3	30,00	9	45,00	120,00	60,00	90,00	0	0	0	0		
11	BOYAN TANJUNG	19	15	13	28	6	40,00	5	38,46	11	39,29	6	40,00	5	38,46	11	39,29	80,00	76,92	78,57	0	0	0	0		
12	PENGGADAN	16	10	4	14	7	70,00	4	100,00	11	78,57	7	70,00	4	100,00	11	78,57	140,00	200,00	157,14	0	0	0	0		
13	JONGKONG	11	13	12	25	7	53,85	6	50,00	13	52,00	7	53,85	6	50,00	13	52,00	107,69	100,00	104,00	0	0	0	0		
14	SELIMBAU	21	16	9	25	12	75,00	7	77,78	19	76,00		0,00		0,00	0	0,00	75,00	77,78	76,00	0	0	0	0		
15	SUHAID	12	7	4	11	6	85,71	4	100,00	10	90,91	6	85,71	4	100,00	10	90,91	171,43	200,00	181,82	0	0	0	0		
16	SEBERUANG	13	14	7	21	13	92,86	7	100,00	20	95,24	13	92,86	7	100,00	20	95,24	185,71	200,00	190,48	0	0	0	0		
17	SEMITAU	11	5	2	7	1	20,00	1	50,00	2	28,57		0,00		0,00	0	0,00	20,00	50,00	28,57	0	0	0	0		
18	EMPANANG	6	6	14	20	2	33,33	7	50,00	9	45,00	2	33,33	7	50,00	9	45,00	66,67	100,00	90,00	0	1	1	1		
19	PURING KENCANA	6	3	1	4	1	33,33	0	0,00	1	25,00	1	33,33	0	0,00	1	25,00	66,67	0,00	50,00	0	0	0	0		
20	BADAU	10	13	8	21	9	69,23	7	87,50	16	76,19	9	69,23	7	87,50	16	76,19	138,46	175,00	152,38	1	0	1	1		
21	BATANG LUPAR	9	7	6	13	5	71,43	6	100,00	11	84,62	5	71,43	6	100,00	11	84,62	142,86	200,00	169,23	1	0	1	1		
22	EMBALOH HULU	12	5	5	10	3	60,00	3	60,00	6	60,00	3	60,00	3	60,00	6	60,00	120,00	120,00	120,00	0	0	0	0		
23	PURUSSIBAU UTARA	20	51	33	84	33	64,71	22	66,67	55	65,48	33	64,71	22	66,67	55	65,48	129,41	133,33	130,95	0	0	0	0		
JUMLAH (KAB/KOTA)		315	360	238	598	218	60,56	147	61,76	365	61,04	201	55,83	139	58,40	340	56,86	116,39	120,17	117,89	2	2	2	2		
ANGKA KEMATIAN SELAMA PENGOBATAN PER 100.000 PENDUDUK																										

Sumber : Seksi Pencegahan dan Pengendalian Penyakit Menular

Keterangan :

Jumlah pasien adalah seluruh pasien yang ada di wilayah kerja puskesmas tersebut termasuk pasien yang ditemukan di BBKPM/BPKPM/BP4, RS, Lembaga Pemasyarakatan, rumah tahanan, dokter praktik swasta, klinik dll

**PENEMUAN KASUS PNEUMONIA BALITA MENURUT JENIS KELAMIN, KECAMATAN DAN PUSKESMAS
KABUPATEN/KOTA KAPUAS HULU
TAHUN 2018**

NO	KECAMATAN	PUSTU/ POSKESDES/ POLINDES	JUMLAH BALITA						PNEUMONIA PADA BALITA																																																																																																																																																																																																																									
			L			P			L+P			L			P			L+P																																																																																																																																																																																																																
			L	P	L+P	L	P	L+P	L	P	L+P	JUMLAH	%	JUMLAH	%	JUMLAH	%	JUMLAH	%	JUMLAH	%																																																																																																																																																																																																													
1	2	3	4	5	6	7	8	9	10	11	12	13	14	15	1	Putussibau Utara	25	1374	29	0	0	0	0,0	2	Putussibau Selatan	17	1111	24	2	4	16,7	3	Kalis	10	708	15	0	0	0	0,0	4	Mentebah	16	602	13	0	0	0	0,0	5	Bunut Hulu	10	803	17	0	0	0	0,0	6	Boyan Tanjung	8	719	15	0	0	0	0,0	7	Pengkadan	23	462	10	0	0	0	0,0	8	Hulu Gurung	21	712	15	0	0	0	0,0	9	Seberuang	7	579	12	0	0	0	0,0	10	Semitau	12	469	10	0	0	0	0,0	11	Suhaid	19	481	10	0	0	0	0,0	12	Silat Hilir	16	1029	22	0	0	0	0,0	13	Silat Hulu	11	641	14	0	0	0	0,0	14	Bika	21	251	5	0	0	0	0,0	15	Embaloh Hilir	12	318	7	0	0	0	0,0	16	Bunut Hilir	13	488	10	0	0	0	0,0	17	Jongkong	11	573	12	3	1	4	33,3	18	Selimbau	6	727	15	0	0	0	0,0	19	Embaloh Hulu	6	240	5	1	1	20,0	20	Batang Lupar	10	260	6	0	0	0	0,0	21	Badau	9	315	7	0	0	0	0,0	22	Empanang	12	167	4	0	0	0	0,0	23	Puring Kencana	20	134	3	0	1	33,3	JUMLAH (KABIKOTA)	315	13.163	280	6	4	10	3,6

Sumber : Seksi Pencegahan dan Pengendalian Penyakit

Keterangan : Jumlah kasus adalah seluruh kasus yang ada di wilayah kerja puskesmas tersebut termasuk kasus yang ditemukan di RS

**JUMLAH KASUS HIV, AIDS, DAN SYPHILIS MENURUT JENIS KELAMIN
KABUPATEN/KOTA KAPUAS HULU
TAHUN 2018**

NO	KELOMPOK UMUR	HIV				AIDS				JUMLAH KEMATIAN AKIBAT AIDS				SYPHILIS			
		L	P	L+P	PROPORSI KELOMPOK UMUR	L	P	L+P	PROPORSI KELOMPOK UMUR	L	P	L+P	L	P	L+P	PROPORSI KELOMPOK UMUR	
1	2	3	4	5	6	7	8	9	10	11	12	13	14	15	16	17	
1	≤ 4 TAHUN	0	1	1	4,76	0	0	0	0,00	0	0	0	0	0	0	0,00	
2	5 - 14 TAHUN	0	0	0	0,00	0	0	0	0,00	0	0	0	0	0	0	0,00	
3	15 - 19 TAHUN	0	0	0	0,00	0	0	0	0,00	0	0	0	0	0	0	0,00	
4	20 - 24 TAHUN	3	1	4	19,05	0	0	0	0,00	0	0	0	0	0	0	0,00	
5	25 - 49 TAHUN	7	8	15	71,43	0	0	0	0,00	0	0	0	0	0	0	0,00	
6	≥ 50 TAHUN	1	0	1	4,76	0	0	0	0,00	1	0	1	0	0	0	0,00	
JUMLAH (KAB/KOTA)		11	10	21		0	0	0		1	0	1	0	0	0		
PROPORSI JENIS KELAMIN		52,38	47,62			0,00	0,00			100,00			0,00	0,00			

Sumber : Seksi Pencegahan dan Pengendalian Penyakit Menular

Keterangan : Jumlah kasus adalah seluruh kasus baru yang ada di wilayah kerja puskesmas tersebut termasuk kasus yang ditemukan di RS

**PERSENTASE DONOR DARAH DISKRINING TERHADAP HIV MENURUT JENIS KELAMIN
KABUPATEN/KOTA KAPUAS HULU
TAHUN 2018**

NO	UNIT TRANSFUSI DARAH	Jumlah Pendonor						Sampel Darah Diperiksa/Diskrining Terhadap HIV						Donor Darah					
		L		P		L+P		L		P		L+P		L		P		L+P	
		Jumlah	%	Jumlah	%	Jumlah	%	Jumlah	%	Jumlah	%	Jumlah	%	Jumlah	%	Jumlah	%	Jumlah	%
1	2	3	4	5	6	7	8	9	10	11	12	13	14	15	16	17			
1	SILAT HILIR	-	-	-	-	-	-	-	-	-	-	-	-	-	-	-	-	-	-
2	SILAT HULU	-	-	-	-	-	-	-	-	-	-	-	-	-	-	-	-	-	-
3	HULU GURUNG	-	-	-	-	-	-	-	-	-	-	-	-	-	-	-	-	-	-
4	BUNUT HULU	-	-	-	-	-	-	-	-	-	-	-	-	-	-	-	-	-	-
5	MENTEBAH	-	-	-	-	-	-	-	-	-	-	-	-	-	-	-	-	-	-
6	BIKA	-	-	-	-	-	-	-	-	-	-	-	-	-	-	-	-	-	-
7	KALIS	-	-	-	-	-	-	-	-	-	-	-	-	-	-	-	-	-	-
8	PUTUSSIBAU SELATAN	-	-	-	-	-	-	-	-	-	-	-	-	-	-	-	-	-	-
9	EMBALOH HILIR	-	-	-	-	-	-	-	-	-	-	-	-	-	-	-	-	-	-
10	BUNUT HULIR	-	-	-	-	-	-	-	-	-	-	-	-	-	-	-	-	-	-
11	BOYAN TANJUNG	-	-	-	-	-	-	-	-	-	-	-	-	-	-	-	-	-	-
12	PENGGADAN	-	-	-	-	-	-	-	-	-	-	-	-	-	-	-	-	-	-
13	JONGKONG	-	-	-	-	-	-	-	-	-	-	-	-	-	-	-	-	-	-
14	SELIMBAU	-	-	-	-	-	-	-	-	-	-	-	-	-	-	-	-	-	-
15	SUHAI	-	-	-	-	-	-	-	-	-	-	-	-	-	-	-	-	-	-
16	SEBERUANG	-	-	-	-	-	-	-	-	-	-	-	-	-	-	-	-	-	-
17	SEMITAU	-	-	-	-	-	-	-	-	-	-	-	-	-	-	-	-	-	-
18	EMPANANG	-	-	-	-	-	-	-	-	-	-	-	-	-	-	-	-	-	-
19	PURING KENCANA	-	-	-	-	-	-	-	-	-	-	-	-	-	-	-	-	-	-
20	BADAU	-	-	-	-	-	-	-	-	-	-	-	-	-	-	-	-	-	-
21	BATANG LUPAR	-	-	-	-	-	-	-	-	-	-	-	-	-	-	-	-	-	-
22	EMBALOH HULU	-	-	-	-	-	-	-	-	-	-	-	-	-	-	-	-	-	-
23	PURUSSIBAU UTARA	1.085	473	1.558	1.085	100	473	100,00	1.558	100,0	0	0	0	0	0	0	0	0	0
	Jumlah (Kab/Kota)	1.085	473	1.558	1.085	100,0	473	100,00	1.558	100,0	0	0	0	0	0	0	0	0	0

Sumber : PMI Kabupaten Kapuas Hulu

**KASUS DIARE YANG DITANGANI MENURUT JENIS KELAMIN, KECAMATAN, DAN PUSKESMAS
KABUPATEN/KOTA KAPUAS HULU
TAHUN 2018**

NO	KECAMATAN	PUSTU/ POSKEDES/ POLINDES	JUMLAH PENDUDUK			JUMLAH TARGET PENEMUAN			DIARE					
									L		P		L + P	
			L	P	L+P	L	P	L+P	JUMLAH	%	JUMLAH	%	JUMLAH	%
1	2	3	4	5	6	7	8	9	10	11	12	13	14	15
1	SILAT HILIR	25	10.374	10.141	20.515			856	19		26		45	5
2	SILAT HULU	17	6.406	6.033	12.439			529	32		60		92	17
3	HULU GURUNG	10	7.005	6.743	13.748			589	83		119		202	34
4	BUNUT HULU	16	8.118	8.088	16.206			670	42		33		75	11
5	MENTEBAH	10	5.897	5.873	11.770			493	57		23		80	16
6	BIKA	8	2.428	2.555	4.983			208	44		50		94	45
7	KALIS	23	7.724	7.409	15.133			583	141		143		284	49
8	PUTUSSIBAU SELATAN	21	11.199	10.839	22.038			923	208		204		412	45
9	EMBALOH HILIR	7	3.497	3.279	6.776			265	50		29		79	30
10	BUNUT HULIR	12	4.729	4.684	9.413			416	66		65		131	31
11	BOYAN TANJUNG	19	7.047	6.379	13.426			573	39		53		92	16
12	PENGGADAN	16	4.854	4.778	9.632			393	116		92		208	53
13	JONGKONG	11	5.772	5.644	11.416			489	118		88		206	42
14	SELIMBAU	21	7.427	7.179	14.606			604	27		33		60	10
15	SUHAI	12	5.102	4.877	9.979			400	63		96		159	40
16	SEBERUANG	13	5.913	5.452	11.365			483	51		69		120	25
17	SEMITAU	11	4.691	4.641	9.332			394	62		36		98	25
18	EMPANANG	6	1.793	1.756	3.549			141	55		49		104	74
19	PURING KENCANA	6	1.313	1.199	2.512			109	15		14		29	27
20	BADAU	10	3.592	3.392	6.984			257	65		44		109	42
21	BATANG LUPAR	9	3.136	3.000	6.136			224	43		30		73	33
22	EMBALOH HULU	12	2.715	2.828	5.543			205	81		99		180	88
23	PURUSSIBAU UTARA	20	12.947	12.761	25.708			1.150	208		204		412	36
JUMLAH (KABIKOTA)			133.679	129.530	263.209	-	-	10.954	1.685		1.659		3.344	30,5
ANGKA KESAKITAN DIARE PER 1.000 PENDUDUK														

Sumber : Bidang Pencegahan dan Pengendalian Penyakit

Keterangan : Jumlah kasus adalah seluruh kasus yang ada di wilayah kerja puskesmas tersebut termasuk kasus yang ditemukan di RS

**KASUS BARU KUSTA MENURUT JENIS KELAMIN, KECAMATAN DAN PUSKESMAS
KABUPATEN/KOTA KAPUAS HULU
TAHUN 2018**

NO	KECAMATAN	PUSTU/ POSKESDES/ POLINDES	KASUS BARU											
			Pausi Basiler (PB)/ Kusta kering			Multi Basiler (MB)/ Kusta Basah			PB + MB					
			L	P	L+P	L	P	L+P	L	P	L+P	L	P	L+P
1	2	3	4	5	6	7	8	9	10	11	12			
1	SILAT HILIR	25	0	0	0	0	0	0	0	0	0	0	0	0
1	SILAT HULU	17	0	0	0	0	0	0	0	0	0	0	0	0
3	HULU GURUNG	10	0	0	0	0	0	0	0	0	0	0	0	0
4	BUNUT HULU	16	0	0	0	0	0	0	0	0	0	0	0	0
5	MENTEBAH	10	1	0	1	0	0	0	0	0	0	0	0	0
6	BIKA	8	0	0	0	0	0	0	0	0	0	0	0	0
7	KALIS	23	0	0	0	0	0	0	0	0	0	0	0	0
8	PUTUSSIBAU SELATAN	21	0	0	0	0	0	0	0	0	0	0	0	0
9	EMBALOH HILIR	7	0	0	0	0	0	0	0	0	0	0	0	0
10	BUNUT HULIR	12	0	0	0	0	0	0	0	0	0	0	0	0
11	BOYAN TANJUNG	19	0	0	0	0	0	0	0	0	0	0	0	0
12	PENKADAN	16	0	0	0	0	0	0	0	0	0	0	0	0
13	JONGKONG	11	0	0	0	0	0	0	0	0	0	0	0	0
14	SELIMBAU	21	0	0	0	0	0	0	0	0	0	0	0	0
15	SUHAI	12	0	0	0	0	0	0	0	0	0	0	0	0
16	SEBERUANG	13	0	0	0	0	0	0	0	0	0	0	0	0
17	SEMITAU	11	0	0	0	0	0	0	0	0	0	0	0	0
18	EMPANANG	6	0	0	0	0	0	0	0	0	0	0	0	0
19	PURING KENCANA	6	0	0	0	0	0	0	0	0	0	0	0	0
20	BADAU	10	0	0	0	0	0	0	0	0	0	0	0	0
21	BATANG LUPAR	9	1	0	1	0	0	0	0	0	0	0	0	0
22	EMBALOH HULU	12	0	0	0	0	0	0	0	0	0	0	0	0
23	PURUSSIBAU UTARA	20	0	0	0	0	0	0	0	0	0	0	0	0
JUMLAH (KAB/KOTA)			2	0	2	0	0	0	0	0	0	0	0	0
PROPORSI JENIS KELAMIN			100,00	0,00		0,00								
ANGKA PENEMUAN KASUS BARU (NCDR/NEW CASE DETECTION RATE) PER 100.000 PENDUDUK														

Sumber : Bidang Pencegahan dan Pengendalian Penyakit

**KASUS BARU KUSTA 0-14 TAHUN DAN CACAT TINGKAT 2 MENURUT JENIS KELAMIN, KECAMATAN DAN PUSKESMAS
KABUPATEN/KOTA KAPUAS HULU
TAHUN 2018**

NO	KECAMATAN	PUSTU/ POSKESDES/ POLINDES	KASUS BARU				
			PENDERITA KUSTA	PENDERITA KUSTA 0-14 TAHUN		CACAT TINGKAT 2	
				JUMLAH	%	JUMLAH	%
1	2	3	4	5	6	7	8
1	SILAT HILIR	25	0	0	0,00	0	
1	SILAT HULU	17	0	0	0,00	0	
3	HULU GURUNG	10	0	0	0,00	0	
4	BUNUT HULU	16	0	0	0,00	1	
5	MENTEBAH	10	1	0	0,00	0	
6	BIKA	8	0	0	0,00	0	
7	KALIS	23	0	0	0,00	0	
8	PUTUSSIBAU SELATAN	21	0	0	0,00	0	
9	EMBALOH HILIR	7	0	0	0,00	0	
10	BUNUT HULIR	12	0	0	0,00	0	
11	BOYAN TANJUNG	19	0	0	0,00	0	
12	PENGGADAN	16	0	0	0,00	0	
13	JONGKONG	11	0	0	0,00	0	
14	SELIMBAU	21	0	0	0,00	0	
15	SUHAIID	12	0	0	0,00	0	
16	SEBERUANG	13	0	0	0,00	0	
17	SEMITAU	11	0	0	0,00	0	
18	EMPANANG	6	0	0	0,00	0	
19	PURING KENCANA	6	0	0	0,00	0	
20	BADAU	10	0	0	0,00	0	
21	BATANG LUPAR	9	1	0	0,00	1	
22	EMBALOH HULU	12	0	0	0,00	0	
23	PURUSSIBAU UTARA	20	0	0	0,00	0	
JUMLAH (KAB/KOTA)		315	2	-	0,00	2	
ANGKA CACAT TINGKAT 2 PER 100.000 PENDUDUK						1	

Sumber: Bidang Pencegahan dan Pengendalian Penyakit

**JUMLAH KASUS DAN ANGKA PREVALENSI PENYAKIT KUSTA
MENURUT TIPE/JENIS, JENIS KELAMIN, KECAMATAN DAN PUSKESMAS
KABUPATEN/KOTA KAPUAS HULU TAHUN 2018**

NO	KECAMATAN	PUSTU/ POSKESDES/ POLINDES	KASUS TERCATAT														
			Pausi Basiler/Kusta kering						Multi Basiler/Kusta Basah						JUMLAH		
			L	P	L+P	L	P	L+P	L	P	L+P	L	P	L+P			
1	2	3	4	5	6	7	8	9	10	11	12						
1	SILAT HILIR	25	0	0	0	0	0	0	0	0	0	0	0	0			
1	SILAT HULU	17	0	0	0	0	0	0	0	0	0	0	0	0			
3	HULU GURUNG	10	0	0	0	0	0	0	0	0	0	0	0	0			
4	BUNUT HULU	16	0	0	0	0	0	0	0	0	0	0	0	0			
5	MENTEBAH	10	1	0	0	0	0	0	1	0	1	0	0	1			
6	BIKA	8	0	0	1	0	0	0	0	0	0	0	0	1			
7	KALIS	23	0	0	0	0	0	0	0	0	0	0	0	0			
8	PUTUSSIBAU SELATAN	21	0	0	0	0	0	0	0	0	0	0	0	0			
9	EMBALOH HILIR	7	0	0	0	0	0	0	0	0	0	0	0	0			
10	BUNUT HULIR	12	0	0	0	0	0	0	0	0	0	0	0	0			
11	BOYAN TANJUNG	19	0	0	0	0	0	0	0	0	0	0	0	0			
12	PENGGADAN	16	0	0	0	0	0	0	0	0	0	0	0	0			
13	JONGKONG	11	0	0	0	0	0	0	0	0	0	0	0	0			
14	SELIMBAU	21	0	0	0	0	0	0	0	0	0	0	0	0			
15	SUHAI	12	0	0	0	0	0	0	0	0	0	0	0	0			
16	SEBERUANG	13	0	0	0	0	0	0	0	0	0	0	0	0			
17	SEMITAU	11	0	0	0	0	0	0	0	0	0	0	0	0			
18	EMPANANG	6	0	0	0	0	0	0	0	0	0	0	0	0			
19	PURING KENCANA	6	0	0	0	0	0	0	0	0	0	0	0	0			
20	BADAU	10	0	0	1	0	0	0	0	0	0	0	0	1			
21	BATANG LUPAR	9	1	0	0	0	0	0	1	0	1	0	0	0			
22	EMBALOH HULU	12	0	0	0	0	0	0	0	0	0	0	0	0			
23	PURUSSIBAU UTARA	20	0	0	0	0	0	0	0	0	0	0	0	0			
JUMLAH (KAB/KOTA)		315	2	0	2	0	0	2	0	0	2	0	0	3			
ANGKA PREVALENSI PER 10.000 PENDUDUK			0,156943												0	0,119808	

Sumber: Bidang Pencegahan dan Pengendalian Penyakit

**PERSENTASE PENDERITA KUSTA SELESAI BEROBAT (RELEASE FROM TREATMENT/RFT)
MENURUT JENIS KELAMIN, KECAMATAN DAN PUSKESMAS
KABUPATEN/KOTA KAPUAS HULU TAHUN 2018**

NO	KECAMATAN	PUSTU/ POSKESDES/ POLINDES	KUSTA (PB)						KUSTA (MB)											
			PENDERITA PB ^a			RFT PB			PENDERITA MB ^a			RFT MB								
			L	P	L+P	JUMLAH	%	L	JUMLAH	%	L	JUMLAH	%	L	JUMLAH	%				
			L + P			L + P			L + P			L + P								
1	2	3	4	5	6	7	8	9	10	12	13	14	15	16	17	18	19	20	21	
1	SILAT HILIR	25	0	0	0	0	0	0	0	0	0	0	0	0	0	0	0	0	0	0
2	SILAT HULU	17	0	0	0	0	0	0	0	0	0	0	0	0	0	0	0	0	0	0
3	HULU GURUNG	10	0	0	0	0	0	0	0	0	0	0	0	0	0	0	0	0	0	0
4	BUNUT HULU	16	0	0	0	0	0	0	0	0	0	0	0	0	0	0	0	0	0	0
5	MENTEBAH	10	1	0	2	0	0	0	0	0	0	0	0	0	0	0	0	0	0	0
6	BIKA	8	0	0	0	0	0	0	0	0	0	0	0	0	0	0	0	0	0	0
7	KALIS	23	0	0	0	0	0	0	0	0	0	0	0	0	0	0	0	0	0	0
8	PUTUSSIBAU SELATAN	21	0	0	0	0	0	0	0	0	0	0	0	0	0	0	0	0	0	0
9	EMBALOH HILIR	7	0	0	0	0	0	0	0	0	0	0	0	0	0	0	0	0	0	0
10	BUNUT HILIR	12	0	0	0	0	0	0	0	0	0	0	0	0	0	0	0	0	0	0
11	BOYAN TANJUNG	19	0	0	0	0	0	0	0	0	0	0	0	0	0	0	0	0	0	0
12	PENGGADAN	16	0	0	0	0	0	0	0	0	0	0	0	0	0	0	0	0	0	0
13	JONGKONG	11	0	0	0	0	0	0	0	0	0	0	0	0	0	0	0	0	0	0
14	SELIMBAU	21	0	0	0	0	0	0	0	0	0	0	0	0	0	0	0	0	0	0
15	SUHAI	12	0	0	0	0	0	0	0	0	0	0	0	0	0	0	0	0	0	0
16	SEBERUANG	13	0	0	0	0	0	0	0	0	0	0	0	0	0	0	0	0	0	0
17	SEMITAU	11	0	0	0	0	0	0	0	0	0	0	0	0	0	0	0	0	0	0
18	EMPANANG	6	0	0	0	0	0	0	0	0	0	0	0	0	0	0	0	0	0	0
19	PURING KENCANA	6	0	0	0	0	0	0	0	0	0	0	0	0	0	0	0	0	0	0
20	BADAU	10	0	0	0	0	0	0	0	0	0	0	0	0	0	0	0	0	0	0
21	BATANG LUPAR	9	1	0	1	0	0	0	0	0	0	0	0	0	0	0	0	0	0	0
22	EMBALOH HULU	12	0	0	0	0	0	0	0	0	0	0	0	0	0	0	0	0	0	0
23	PURUSSIBAU UTARA	20	0	0	0	0	0	0	0	0	0	0	0	0	0	0	0	0	0	0
JUMLAH (KABIKOTA)		315	2	0	2	0	0,0	0	0,0	0	0,0	0	0	0	0	0	0	0	0	0

Sumber : Bidang Pencegahan dan Pengendalian Penyakit

Tidak ada kasus

Keterangan : a = Penderita kusta PB/MB merupakan penderita pada kohort yang sama

**JUMLAH KASUS AFP (NON POLIO) MENURUT KECAMATAN DAN PUSKESMAS
KABUPATEN/KOTA KAPUAS HULU
TAHUN 2018**

NO	KECAMATAN	PUSTU/ POSKESDES/ POLINDES	JUMLAH PENDUDUK <15 TAHUN	JUMLAH KASUS AFP (NON POLIO)
1	2	3	4	5
1	SILAT HILIR	25	487	0
2	SILAT HULU	17	4.214	0
3	HULU GURUNG	10	4.657	0
4	BUNUT HULU	16	5.490	0
5	MENTEBAH	10	3.987	0
6	BIKA	8	1.688	0
7	KALIS	23	5.127	0
8	PUTUSSIBAU SELATAN	21	7.466	0
9	EMBALOH HILIR	7	2.296	0
10	BUNUT HULIR	12	3.188	0
11	BOYAN TANJUNG	19	4.549	0
12	PENGGKADAN	16	3.263	0
13	JONGKONG	11	3.868	0
14	SELIMBAU	21	4.948	0
15	SUHAI	12	3.381	0
16	SEBERUANG	13	3.850	0
17	SEMITAU	11	3.161	0
18	EMPANANG	6	1.202	0
19	PURING KENCANA	6	851	0
20	BADAU	10	2.366	0
21	BATANG LUPAR	9	2.079	0
22	EMBALOH HULU	12	1.876	0
23	PURUSSIBAU UTARA	20	8.709	0
JUMLAH (KAB/KOTA)		315	82.703	0
AFP RATE (NON POLIO) PER 100.000 PENDUDUK USIA < 15 TAHUN				0,00

Sumber : Bidang Pencegahan dan Pengendalian Penyakit

Tidak ada kasus

Keterangan : Jumlah kasus adalah seluruh kasus yang ada di wilayah kerja puskesmas tersebut termasuk kasus yang ditemukan di RS

Catatan : Jumlah penduduk < 15 tahun kolom 4 = jumlah penduduk < 15 tahun pada tabel 2, yaitu sebesar: 74.303

**JUMLAH KASUS PENYAKIT YANG DAPAT DICEGAH DENGAN IMUNISASI (PD31)
MENURUT JENIS KELAMIN, KECAMATAN DAN PUSKESMAS
KABUPATEN/KOTA KAPUAS HULU TAHUN 2018**

NO	KECAMATAN	PUSTU/ POSKESDES/ POLINDES	JUMLAH KASUS PD31														
			DIFTERI			PERTUSIS			TETANUS (NON NEONATORUM)			TETANUS NEONATORUM					
			JUMLAH KASUS		MENINGGAL	JUMLAH KASUS		L+P	JUMLAH KASUS		MENINGGAL	JUMLAH KASUS		L+P	JUMLAH KASUS		MENINGGAL
			L	P	L+P	L	P	L+P	L	P	L+P	L	P	L+P	L	P	L+P
1	2	3	4	5	6	7	8	9	10	11	12	13	14	15	16	17	18
1	SILAT HILIR	25	0	0	0	0	0	0	0	0	0	0	0	0	0	0	0
2	SILAT HULU	17	0	0	0	0	0	0	0	0	0	0	0	0	0	0	0
3	HULU GURUNG	10	0	0	0	0	0	0	0	0	0	0	0	0	0	0	0
4	BUNUT HULU	16	0	0	0	0	0	0	0	0	0	0	0	0	0	0	0
5	MENTEBAH	10	0	0	0	0	0	0	0	0	0	0	0	0	0	0	0
6	BIKA	8	0	0	0	0	0	0	0	0	0	0	0	0	0	0	0
7	KALIS	23	0	0	0	0	0	0	0	0	0	0	0	0	0	0	0
8	PUTUSSIBAU SELATAN	21	0	0	0	0	0	0	0	0	0	0	0	0	0	0	0
9	EMBALOH HILIR	7	0	0	0	0	0	0	0	0	0	0	0	0	0	0	0
10	BUNUT HULIR	12	0	0	0	0	0	0	0	0	0	0	0	0	0	0	0
11	BOYAN TANJUNG	19	0	0	0	0	0	0	0	0	0	0	0	0	0	0	0
12	PENKADAN	16	0	0	0	0	0	0	0	0	0	0	0	0	0	0	0
13	JONGKONG	11	0	0	0	0	0	0	0	0	0	0	0	0	0	0	0
14	SELIMBAU	21	0	0	0	0	0	0	0	0	0	0	0	0	0	0	0
15	SUHAID	12	0	0	0	0	0	0	0	0	0	0	0	0	0	0	0
16	SEBERUANG	13	0	0	0	0	0	0	0	0	0	0	0	0	0	0	0
17	SEMITAU	11	0	0	0	0	0	0	0	0	0	0	0	0	0	0	0
18	EMPANANG	6	0	0	0	0	0	0	0	0	0	0	0	0	0	0	0
19	PURING KENCANA	6	0	0	0	0	0	0	0	0	0	0	0	0	0	0	0
20	BADAU	10	0	0	0	0	0	0	0	0	0	0	0	0	0	0	0
21	BATANG LUPAR	9	0	0	0	0	0	0	0	0	0	0	0	0	0	0	0
22	EMBALOH HULU	12	0	0	0	0	0	0	0	0	0	0	0	0	0	0	0
23	PURUSSIBAU UTARA	20	0	0	0	0	0	0	0	0	0	0	0	0	0	0	0
JUMLAH (KAB/KOTA)		315	0	0	0	0	0	0	0	0	0	0	0	0	0	0	0
CASE FATALITY RATE (%)																	

Sumber: Bidang Pencegahan dan Pengendalian Penyakit

**JUMLAH KASUS PENYAKIT YANG DAPAT DICEGAH DENGAN IMUNISASI (PD31)
MENURUT JENIS KELAMIN, KECAMATAN DAN PUSKESMAS
KABUPATEN/KOTA KAPUAS HULU TAHUN 2018**

NO	KECAMATAN	PUSTU/ POSKESDES/ POLINDES	JUMLAH KASUS PD31														
			CAMPAK						MENINGGAL			POLIO			HEPATITIS B		
			JUMLAH KASUS									L	P	L+P	L	P	L+P
			L	P	L+P	L	P	L+P	L	P	L+P	L	P	L+P	L	P	L+P
1	2	3	4	5	6	7	8	9	10	11	12	13					
1	Putussibau Utara	25	447	315	762	0	274	295	0	0	0	0	0	0	0		
2	Putussibau Selatan	17	229	156	385	0	200	146	0	0	0	0	0	0	0		
3	Kalis	10	96	80	176	0	100	103	0	0	0	0	0	0	0		
4	Mentebah	16	110	93	203	0	105	102	0	0	0	0	0	0	0		
5	Bunut Hulu	10	110	104	214	0	100	122	0	0	0	0	0	0	0		
6	Boyan Tanjung	8	223	188	411	0	110	106	0	0	0	0	0	0	0		
7	Pengkadan	23	87	73	160	0	103	42	0	0	0	0	0	0	0		
8	Hulu Gurung	21	104	98	202	0	124	122	0	0	0	0	0	0	0		
9	Seberuang	7	75	59	134	0	75	52	0	0	0	0	0	0	0		
10	Semtau	12	77	70	147	0	80	77	0	0	0	0	0	0	0		
11	Suhaid	19	90	56	146	0	84	67	0	0	0	0	0	0	0		
12	Silat Hilir	16	232	213	445	0	182	236	0	0	0	0	0	0	0		
13	Silat Hulu	11	119	110	229	0	95	99	0	0	0	0	0	0	0		
14	Bika	21	40	32	72	0	40	35	0	0	0	0	0	0	0		
15	Embaloh Hilir	12	54	45	99	0	47	49	0	0	0	0	0	0	0		
16	Bunut Hilir	13	42	47	89	0	63	65	0	0	0	0	0	0	0		
17	Jongkong	11	83	84	167	0	85	90	0	0	0	0	0	0	0		
18	Selimbau	6	132	115	247	0	118	136	0	0	0	0	0	0	0		
19	Embaloh Hulu	6	34	26	60	0	27	29	0	0	0	0	0	0	0		
20	Batang Lupar	10	38	34	72	0	30	37	0	0	0	0	0	0	0		
21	Badau	9	73	71	144	0	92	73	0	0	0	0	0	0	0		
22	Empanang	12	45	33	78	0	49	42	0	0	0	0	0	0	0		
23	Puring Kencana	20	23	10	33	0	17	8	0	0	0	0	0	0	0		
JUMLAH (KAB/KOTA)		315	40	46	4.675	0	0	0	0	0	0	0	0	0	0		
CASE FATALITY RATE (%)																	

Sumber: Bidang Pencegahan dan Pengendalian Penyakit

**JUMLAH KASUS DEMAM BERDARAH DENGUE (DBD) MENURUT JENIS KELAMIN, KECAMATAN DAN PUSKESMAS
KABUPATEN/KOTA KAPUAS HULU
TAHUN 2018**

NO	KECAMATAN	PUSTU/ POSKESDES/ POLINDES	DEMAM BERDARAH DENGUE (DBD)											
			JUMLAH KASUS				MENINGGAL				CFR (%)			
			L	P	L+P	L	P	L+P	L	P	L+P	L	P	L+P
1	2	3	4	5	6	7	8	9	10	11	12			
1	Putussibau Utara	25	106	87	193	0	0	0	0,0	0,0	0,0			
2	Putussibau Selatan	17	64	65	129	0	0	1	0,0	0,0	0,8			
3	Kalis	10	7	14	21	0	0	0	0,0	0,0	0,0			
4	Mentebah	16	10	12	22	0	0	0	0,0	0,0	0,0			
5	Bunut Hulu	10	7	3	10	0	0	0	0,0	0,0	0,0			
6	Boyan Tanjung	8	1	5	6	0	0	0	0,0	0,0	0,0			
7	Pengkadan	23	0	0	0	0	0	0	0,0	0,0	0,0			
8	Hulu Gurung	21	6	4	10	0	0	0	0,0	0,0	0,0			
9	Seberuang	7	0	0	0	0	0	0	0,0	0,0	0,0			
10	Semitau	12	2	0	2	0	0	0	0,0	0,0	0,0			
11	Suhaid	19	1	0	1	0	0	0	0,0	0,0	0,0			
12	Silat Hilir	16	1	0	1	0	0	0	0,0	0,0	0,0			
13	Silat Hulu	11	9	14	23	0	0	0	0,0	0,0	0,0			
14	Bika	21	5	3	8	0	0	0	0,0	0,0	0,0			
15	Embaloh Hilir	12	0	1	1	0	0	0	0,0	0,0	0,0			
16	Bunut Hilir	13	0	3	3	0	0	0	0,0	0,0	0,0			
17	Jongkong	11	0	1	1	0	0	0	0,0	0,0	0,0			
18	Selimbau	6	1	0	1	0	0	0	0,0	0,0	0,0			
19	Embaloh Hulu	6	1	1	2	0	0	0	0,0	0,0	0,0			
20	Batang Lupar	10	0	0	0	0	0	0	0,0	0,0	0,0			
21	Badau	9	10	25	35	0	0	0	0,0	0,0	0,0			
22	Empanang	12	0	2	2	0	0	0	0,0	0,0	0,0			
23	Puring Kencana	20	0	0	0	0	0	0	0,0	0,0	0,0			
JUMLAH (KAB/KOTA)		315	231	240	471	0	0	1	0,0	0,0	0,2			
INCIDENCE RATE PER 100.000 PENDUDUK			172,8	185,3	178,9									

Sumber : Bidang Pencegahan dan Pengendalian Penyakit

Keterangan : Jumlah kasus adalah seluruh kasus yang ada di wilayah kerja puskesmas tersebut termasuk kasus yang ditemukan di RS

**KESAKITAN DAN KEMATIAN AKIBAT MALARIA MENURUT JENIS KELAMIN, KECAMATAN DAN PUSKESMAS
KABUPATEN/KOTA KAPUAS HULU
TAHUN 2018**

NO	KECAMATAN	PUSTU/ POSKESDES/ POLINDES	SUSPEK						SEDIAAN DARAH DIPERIKSA						MALARIA					
			SUSPEK			SEDIAAN DARAH DIPERIKSA			POSITIF			MENINGGAL			CFR					
			L	P	L+P	L	P	L+P	L	P	%	L	P	%	L	P	%	L	P	%
			4	5	6	7	8	9	10	11	12	13	14	15	16	17	18	19	20	21
1	2	3																		
1	SILAT HILIR	25																		
2	SILAT HULU	17																		
3	HULU GURUNG	10																		
4	BUNUT HULU	16																		
5	MENTEBAH	10																		
6	BIKA	8																		
7	KALIS	23																		
8	PUTUSSIBAU SELATAN	21																		
9	EMBALOH HILIR	7																		
10	BUNUT HULU	12																		
11	BOYAN TANJUNG	19																		
12	PENGGADAN	16																		
13	JONGKONG	11																		
14	SELIMBAU	21																		
15	SUHAI	12																		
16	SEBERUANG	13	30	37	67															
17	SEMITAU	11																		
18	EMPANANG	6																		
19	PURING KENCANA	6																		
20	BADAU	10																		
21	BATANG LUPAR	9	183	188	371	183	166	554	1	1	2	2								
22	EMBALOH HULU	12																		
23	PURUSSIBAU UTARA	20																		
JUMLAH (KAB/KOTA)			213	225	438	183	166	641	8	1,25	3	0	11	1,72	0	0	0	0	0	
JUMLAH PENDUDUK BERSIKO									#DIV/0!	#DIV/0!	#DIV/0!	#DIV/0!								
ANGKA KESAKITAN (ANNUAL PARASITE INCIDENCE) PER 1.000 PENDUDUK BERSIKO									#DIV/0!	#DIV/0!	#DIV/0!	#DIV/0!								

Sumber : Bidang Pencegahan dan Pengendalian Penyakit

Keterangan : Jumlah kasus adalah seluruh kasus yang ada di wilayah kerja puskesmas tersebut termasuk kasus yang ditemukan di RS

**PENDERITA FILARIASIS DITANGANI MENURUT JENIS KELAMIN, KECAMATAAN DAN PUSKESMAS
KABUPATEN/KOTA KAPUAS HULU
TAHUN 2018**

NO	KECAMATAN	PUSTU/ POSKESDES/ POLINDES	PENDERITA FILARIASIS					
			KASUS BARU DITEMUKAN			JUMLAH SELURUH KASUS		
			L	P	L+P	L	P	L+P
1	2	3	4	5	6	7	8	9
1	SILAT HILIR	25	0	0	0	0	0	0
2	SILAT HULU	17	0	0	0	0	0	0
3	HULU GURUNG	10	0	0	0	0	0	0
4	BUNUT HULU	16	0	0	0	0	0	0
5	MENTEBAH	10	0	0	0	0	0	0
6	BIKA	8	0	0	0	0	0	0
7	KALIS	23	0	0	0	0	0	0
8	PUTUSSIBAU SELATAN	21	0	0	0	0	0	0
9	EMBALOH HILIR	7	0	0	0	0	0	0
10	BUNUT HULIR	12	0	0	0	0	0	0
11	BOYAN TANJUNG	19	0	0	0	0	0	0
12	PENGGADAN	16	0	0	0	0	0	0
13	JONGKONG	11	0	0	0	0	0	0
14	SELIMBAU	21	0	0	0	0	0	0
15	SUHAI	12	0	0	0	0	0	0
16	SEBERUANG	13	0	0	0	0	0	0
17	SEMITAU	11	0	0	0	0	0	0
18	EMPANANG	6	0	0	0	0	0	0
19	PURING KENCANA	6	0	0	0	0	0	0
20	BADAU	10	0	0	0	0	0	0
21	BATANG LUPAR	9	0	0	0	0	0	0
22	EMBALOH HULU	12	0	0	0	0	0	0
23	PURUSSIBAU UTARA	20	0	0	0	0	0	0
JUMLAH (KAB/KOTA)		315	0	0	0	0	0	0
ANGKA KESAKITAN PER 100.000 PENDUDUK (KAB/KOTA)								

Sumber : Bidang Pencegahan dan Pengendalian Penyakit

Keterangan : Jumlah kasus adalah seluruh kasus yang ada di wilayah kerja puskesmas tersebut termasuk kasus yang ditemukan di RS

**PENGUKURAN TEKANAN DARAH PENDUDUK ≥ 18 TAHUN MENURUT JENIS KELAMIN, KECAMATAN DAN PUSKESMAS
KABUPATEN/KOTA KAPUAS HULU
TAHUN 2018**

NO	KECAMATAN	PUSTU/ POSKESDES/ POLINDES	Jumlah Penduduk ≥ 18 Tahun						Dilakukan Pengukuran Tekanan Darah						Hipertensi/Teakanan Darah Tinggi					
			Laki-laki		Perempuan		Laki-laki + Perempuan		Laki-laki		Perempuan		Laki-laki + Perempuan		Laki-laki		Perempuan		Laki-laki + Perempuan	
			Jumlah	%	Jumlah	%	Jumlah	%	Jumlah	%	Jumlah	%	Jumlah	%	Jumlah	%	Jumlah	%	Jumlah	%
1	2	3	4	5	6	7	8	9	10	11	12	13	14	15	16	17	18			
1	SILAT HILIR	25	6867	6639	13.506	4195	31,06	3794	28,09	7989	59,15	1180	68,19	780	46,62	2360	69,34			
2	SILAT HULU	17	4279	4075	8.354	2484	29,73	2083	24,93	4567	54,67	990	91,81	590	57,45	1580	75,05			
3	HULU GURUNG	10	4756	4543	9.299	2528	27,19	2128	22,88	4656	50,07	1279	106,72	479	41,84	1758	75,02			
4	BUNUT HULU	16	5358	5212	10.570	3495	33,07	3094	29,27	6589	62,34	1235	91,47	634	48,27	1869	70,17			
5	MENTEBAH	10	4021	3762	7.783	2295	29,49	1694	21,77	3989	51,25	1109	109,45	569	60,02	1678	85,55			
6	BIKA	8	1675	1615	3.290	955	29,03	834	25,35	1789	54,38	401	95,00	278	68,31	679	81,90			
7	KALIS	23	4726	4476	9.202	2797	30,40	2196	23,86	4993	54,26	1223	102,69	623	55,23	1846	79,61			
8	PUTUSSIBAU SELATAN	21	7420	7146	14.566	5093	34,96	4693	32,22	9786	67,18	1199	64,12	1258	69,86	2457	66,94			
9	EMBALOH HILIR	7	2121	2057	4.178	1495	35,78	1294	30,97	2789	66,75	518	96,91	378	72,92	896	85,10			
10	BUNUT HULIR	12	3258	3306	6.564	1682	25,62	1882	28,67	3564	54,30	566	68,94	647	77,66	1213	73,33			
11	BOYAN TANJUNG	19	4797	4249	9.046	2884	31,88	1884	20,83	4768	52,71	494	40,87	1294	120,85	1788	78,44			
12	PENGGKADAN	16	3082	3112	6.194	1802	29,09	2003	32,34	3805	61,43	535	68,88	474	60,44	1009	64,64			
13	JONGKONG	11	3824	3887	7.711	2289	29,68	2409	31,24	4698	60,93	634	65,79	755	77,08	1389	71,48			
14	SELIMBAU	21	4856	4671	9.527	2881	30,24	2481	26,04	5362	56,28	1005	82,13	804	68,30	1809	75,35			
15	SUHAI	12	3212	3101	6.313	1753	27,77	1553	24,60	3306	52,37	663	81,91	462	59,12	1125	70,72			
16	SEBERUANG	13	3865	3764	7.629	2276	29,63	2076	27,21	4352	57,05	939	96,41	739	77,91	1678	87,28			
17	SEMITAU	11	3128	3092	6.220	2159	34,71	1959	31,50	4118	66,21	544,5	69,08	561,5	72,06	1106	70,56			
18	EMPANANG	6	1117	1108	2.225	556	24,99	416	18,70	972	43,69	204	72,47	196	70,20	400	71,34			
19	PURING KENCANA	6	897	827	1.724	555	32,19	414	24,01	969	56,21	170	75,21	110	52,78	280	64,45			
20	BADAU	10	2102	1948	4.050	1588	39,21	1187	29,31	2775	68,52	629	118,75	268	54,59	897	87,89			
21	BATANG LUPAR	9	1739	1803	3.542	792	22,36	993	28,04	1785	50,40	230	52,48	390	85,84	620	69,46			
22	EMBALOH HULU	12	1601	1637	3.238	1147	35,42	1187	36,66	2334	72,08	298	73,86	359	87,03	657	80,52			
23	PUTUSSIBAU UTARA	20	9175	8980	18.155	5179	28,53	4779	26,32	9958	54,85	1713	74,09	1353	59,79	3066	67,02			
	Jumlah (Kab/Kota)	315	87.876	85.010	172.886	52.880	30,59	47.033	27,20	99.913	57,79	17.759	80,19	14.002	65,36	32.160	73,82			

Sumber : Seksi Pencegahan dan Pengendalian Penyakit Tidak Menular

**PEMERIKSAAN OBESITAS MENURUT JENIS KELAMIN, KECAMATAN DAN PUSKESMAS
KABUPATEN/KOTA KAPUAS HULU
TAHUN 2018**

NO	KECAMATAN	PUSTU/ POSKESDES/ POLINDES	JUMLAH PENGUNJUNG PUSKESMAS DAN JARINGANNYA BERUSIA ≥ 15 TAHUN						DILAKUKAN PEMERIKSAAN OBESITAS						OBESITAS					
			LAKI-LAKI		PEREMPUAN		LAKI-LAKI + PEREMPUAN		LAKI-LAKI		PEREMPUAN		LAKI-LAKI + PEREMPUAN		LAKI-LAKI		PEREMPUAN		LAKI-LAKI + PEREMPUAN	
			JUMLAH	%	JUMLAH	%	JUMLAH	%	JUMLAH	%	JUMLAH	%	JUMLAH	%	JUMLAH	%	JUMLAH	%	JUMLAH	%
1	2	3	4	0	6	7	8	9	10	11	12	13	14	15	16	17	18			
1	SILAT HILIR	25	4.195	3.794	7.989	4.195	100,00	3.794	100,00	7.989	100,00	1259	30,01	1139	30,02	2398	30,02			
2	SILAT HULU	17	2.484	2.083	4.567	2.484	100,00	2.083	100,00	4.567	100,00	746	30,03	459	22,02	1205	26,38			
3	HULU GURUNG	10	2.528	2.128	4.656	2.528	100,00	2.128	100,00	4.656	100,00	885	35,02	639	30,02	1524	32,74			
4	BUNUT HULU	16	3.495	3.094	6.589	3.495	100,00	3.094	100,00	6.589	100,00	1049	30,01	1393	45,02	2442	37,06			
5	MENTEBAH	10	2.295	1.694	3.989	2.295	100,00	1.694	100,00	3.989	100,00	689	30,02	509	30,03	1198	30,03			
6	BIKA	8	955	834	1.789	955	100,00	834	100,00	1.789	100,00	383	40,05	251	30,06	633	35,39			
7	KALIS	23	2.797	2.196	4.993	2.797	100,00	2.196	100,00	4.993	100,00	840	30,03	659	30,02	1499	30,03			
8	PUTUSSIBAU SELATAN	21	5.093	4.693	9.786	5.093	100,00	4.693	100,00	9.786	100,00	1528	30,00	1408	30,01	2936	30,01			
9	EMBALOH HILIR	7	1.495	1.294	2.789	1.495	100,00	1.294	100,00	2.789	100,00	613	41,03	596	46,04	1209	43,36			
10	BUNUT HULIR	12	1.682	1.882	3.564	1.682	100,00	1.882	100,00	3.564	100,00	505	30,02	565	30,03	1070	30,03			
11	BOYAN TANJUNG	19	2.884	1.884	4.768	2.884	100,00	1.884	100,00	4.768	100,00	1384	48,00	622	33,03	2007	42,08			
12	PENGGADAN	16	1.802	2.003	3.805	1.802	100,00	2.003	100,00	3.805	100,00	541	30,02	601	30,02	1142	30,02			
13	JONGKONG	11	2.289	2.409	4.698	2.289	100,00	2.409	100,00	4.698	100,00	887	30,01	723	30,02	1410	30,02			
14	SELIMBAU	21	2.881	2.481	5.362	2.881	100,00	2.481	100,00	5.362	100,00	865	30,02	621	25,02	1486	27,71			
15	SUHAID	12	1.753	1.553	3.306	1.753	100,00	1.553	100,00	3.306	100,00	736	42,00	591	38,03	1327	40,14			
16	SEBERUANG	13	2.276	2.076	4.352	2.276	100,00	2.076	100,00	4.352	100,00	683	30,01	623	30,02	1306	30,02			
17	SEMITAU	11	2.159	1.959	4.118	2.159	100,00	1.959	100,00	4.118	100,00	648	30,01	588	30,03	1236	30,02			
18	EMPANANG	6	556	416	972	556	100,00	416	100,00	972	100,00	167	30,04	117	28,12	284	29,22			
19	PURING KENCANA	6	555	414	969	555	100,00	414	100,00	969	100,00	167	30,09	125	30,12	292	30,10			
20	BADAU	10	1.588	1.187	2.775	1.588	100,00	1.187	100,00	2.775	100,00	715	45,04	357	30,04	1072	38,62			
21	BATANG LUPAR	9	792	993	1.785	792	100,00	993	100,00	1.785	100,00	238	30,05	298	30,05	536	30,05			
22	EMBALOH HULU	12	1.147	1.187	2.334	1.147	100,00	1.187	100,00	2.334	100,00	345	30,08	179	15,04	524	22,43			
23	PURUSSIBAU UTARA	20	5.179	4.779	9.958	5.179	100,00	4.779	100,00	9.958	100,00	1554	30,01	2055	43,01	3609	36,25			
	JUMLAH (KAB/KOTA)	315	52.880	47.033	99.913	52.880	100,00	47.033	100,00	99.913	100,00	17.228	32,58	15.118	32,14	32.346	32,37			

Sumber : Seksi Pencegahan dan Pengendalian Penyakit Tidak Menular

**CAKUPAN DETEKSI DINI KANKER LEHER RAHIM DENGAN METODE IVA DAN KANKER PAYUDARA
DENGAN PEMERIKSAAN KLINIS (CBE)
KABUPATEN/KOTA KAPUAS HULU TAHUN 2018**

NO	KECAMATAN	PUSTU/POSKESDES/ POLINDES	PEREMPUAN USIA 30-50 TAHUN	Pemeriksaan Leher Rahim dan Payudara		IVA Positif		TUMOR/BENJOLAN	
				JUMLAH	%	JUMLAH	%	JUMLAH	%
1	2	3	4	5	6	7	8	9	10
1	SILAT HILIR	25	3117	65	2,09	6	0,19	0	0,00
2	SILAT HULU	17	1913	0	0,00	0	0,00	0	0,00
3	HULU GURUNG	10	2132	214	10,04	11	0,52	0	0,00
4	BUNUT HULU	16	2447	12	0,49	0	0,00	0	0,00
5	MENTEBAH	10	1766	0	0,00	0	0,00	0	0,00
6	BIKA	8	758	0	0,00	0	0,00	0	0,00
7	KALIS	23	2101	0	0,00	0	0,00	0	0,00
8	PUTUSSIBAU SELATAN	21	3354	22	0,66	10	0,30	0	0,00
9	EMBALOH HILIR	7	966	0	0,00	0	0,00	0	0,00
10	BUNUT HULIR	12	1552	4	0,26	2	0,13	0	0,00
11	BOYAN TANJUNG	19	1995	107	5,36	58	2,91	0	0,00
12	PENGGKADAN	16	1461	0	0,00	0	0,00	0	0,00
13	JONGKONG	11	1824	0	0,00	0	0,00	0	0,00
14	SELIMBAU	21	2193	0	0,00	0	0,00	0	0,00
15	SUHAI	12	1456	0	0,00	0	0,00	0	0,00
16	SEBERUANG	13	1767	0	0,00	0	0,00	0	0,00
17	SEMITAU	11	1451	444	30,60	0	0,00	0	0,00
18	EMPANANG	6	520	0	0,00	0	0,00	0	0,00
19	PURING KENCANA	6	388	0	0,00	0	0,00	0	0,00
20	BADAU	10	915	125	13,66	21	2,30	0	0,00
21	BATANG LUPAR	9	847	12	1,42	11	1,30	0	0,00
22	EMBALOH HULU	12	769	0	0,00	0	0,00	0	0,00
23	PURUSSIBAU UTARA	20	4215	122	2,89	28	0,66	1	0,82
JUMLAH (KAB/KOTA)		315	39.907	1.127	2,82	147	0,37	1	0,09

Sumber : Seksi Pencegahan dan Pengendalian Penyakit Tidak Menular

Keterangan :

IVA : Inspeksi Visual dengan Asam asetat

CBE : Clinical Breast Examination

JUMLAH PENDERITA DAN KEMATIAN PADA KLB MENURUT JENIS KEJADIAN LUAR BIASA (KLB) KABUPATEN/KOTA KAPUAS HULU TAHUN 2018

NO	JENIS KEJADIAN LUAR BIASA	YANG TERSERANG		WAKTU KEJADIAN (TANGGAL)			JUMLAH PENDERITA			KELOMPOK UMUR PENDERITA										JUMLAH KEMATIAN			JUMLAH PENDUDUK TERANGKAM			ATTACK RATE (%)				CFR (%)				
		JUMLAH KEC	JUMLAH DESAKEL	DIKETAHUI	DITANGGU LANGI	AKHIR	L	P	L+P	0-7 HARI	8-28 HARI	1-11 BLN	1-4 THN	5-9 THN	10-14 THN	15-19 THN	20-44 THN	45-54 THN	55-59 THN	60-69 THN	70+ THN	L	P	L+P	L	P	L+P	L	P	L+P	L	P	L+P	
1	2	3	4	5	6	7	8	9	10	11	12	13	14	15	16	17	18	19	20	0	22	23	24	25	26	27	28	29	30	0	32	33	34	
1	SILAT HILIR	0	0	0	0	0	0	0	0	0	0	0	0	0	0	0	0	0	0	0	0	0	0	0	0	0	0	0	0	0	0	0	0	0
2	SILAT HULU	0	0	0	0	0	0	0	0	0	0	0	0	0	0	0	0	0	0	0	0	0	0	0	0	0	0	0	0	0	0	0	0	0
3	HULU GURUNG	0	0	0	0	0	0	0	0	0	0	0	0	0	0	0	0	0	0	0	0	0	0	0	0	0	0	0	0	0	0	0	0	0
4	BUNUT HULU	0	0	0	0	0	0	0	0	0	0	0	0	0	0	0	0	0	0	0	0	0	0	0	0	0	0	0	0	0	0	0	0	0
5	MENTEBAH	0	0	0	0	0	0	0	0	0	0	0	0	0	0	0	0	0	0	0	0	0	0	0	0	0	0	0	0	0	0	0	0	0
6	BIKA	0	0	0	0	0	0	0	0	0	0	0	0	0	0	0	0	0	0	0	0	0	0	0	0	0	0	0	0	0	0	0	0	0
7	KALIS	0	0	0	0	0	0	0	0	0	0	0	0	0	0	0	0	0	0	0	0	0	0	0	0	0	0	0	0	0	0	0	0	0
8	PUTUSSIBAU SELATAN	0	0	0	0	0	0	0	0	0	0	0	0	0	0	0	0	0	0	0	0	0	0	0	0	0	0	0	0	0	0	0	0	0
9	EMBALOH HILIR	0	0	0	0	0	0	0	0	0	0	0	0	0	0	0	0	0	0	0	0	0	0	0	0	0	0	0	0	0	0	0	0	0
10	BUNUT HULIR	0	0	0	0	0	0	0	0	0	0	0	0	0	0	0	0	0	0	0	0	0	0	0	0	0	0	0	0	0	0	0	0	0
11	BOYAN TANJUNG	0	0	0	0	0	0	0	0	0	0	0	0	0	0	0	0	0	0	0	0	0	0	0	0	0	0	0	0	0	0	0	0	0
12	PENKADAN	0	0	0	0	0	0	0	0	0	0	0	0	0	0	0	0	0	0	0	0	0	0	0	0	0	0	0	0	0	0	0	0	0
13	JONGKONG	0	0	0	0	0	0	0	0	0	0	0	0	0	0	0	0	0	0	0	0	0	0	0	0	0	0	0	0	0	0	0	0	0
14	SELIMBAU	0	0	0	0	0	0	0	0	0	0	0	0	0	0	0	0	0	0	0	0	0	0	0	0	0	0	0	0	0	0	0	0	0
15	SUHAI	0	0	0	0	0	0	0	0	0	0	0	0	0	0	0	0	0	0	0	0	0	0	0	0	0	0	0	0	0	0	0	0	0
16	SEBERUANG	0	0	0	0	0	0	0	0	0	0	0	0	0	0	0	0	0	0	0	0	0	0	0	0	0	0	0	0	0	0	0	0	0
17	SEMITAU	0	0	0	0	0	0	0	0	0	0	0	0	0	0	0	0	0	0	0	0	0	0	0	0	0	0	0	0	0	0	0	0	0
18	EMPANANG	0	0	0	0	0	0	0	0	0	0	0	0	0	0	0	0	0	0	0	0	1	0	1	0	0	0	0	0	0	0	0	0	0
19	PURING KENCANA	0	0	0	0	0	0	0	0	0	0	0	0	0	0	0	0	0	0	0	0	0	0	0	0	0	0	0	0	0	0	0	0	0
20	BADAU	0	0	0	0	0	0	0	0	0	0	0	0	0	0	0	0	0	0	0	0	0	0	0	0	0	0	0	0	0	0	0	0	0
21	BATANG LUPAR	0	0	0	0	0	0	0	0	0	0	0	0	0	0	0	0	0	0	0	0	0	0	0	0	0	0	0	0	0	0	0	0	0
22	EMBALOH HULU	0	0	0	0	0	0	0	0	0	0	0	0	0	0	0	0	0	0	0	0	0	0	0	0	0	0	0	0	0	0	0	0	0
23	PURUSSIBAU UTARA	0	0	0	0	0	0	0	0	0	0	0	0	0	0	0	0	0	0	0	0	1	0	1	0	0	0	0	0	0	0	0	0	0

Sumber : Bidang Pencegahan dan Pengendalian Penyakit

**KEJADIAN LUAR BIASA (KLB) DI KECAMATAN DAN PUSKESMAS YANG DITANGANI < 24 JAM
KABUPATEN/KOTA KAPUAS HULU
TAHUN 2018**

NO	KECAMATAN	PUSTU/ POSKESDES/ POLINDES	KLB DI DESA/KELURAHAN		
			JUMLAH	DITANGANI <24 JAM	%
1	2	3	4	5	6
1	SILAT HILIR	25	1	1	100%
2	SILAT HULU	17	23	23	100%
3	HULU GURUNG	10	10	10	100%
4	BUNUT HULU	16	10	10	100%
5	MENTEBAH	10	22	22	100%
6	BIKA	8	8	8	100%
7	KALIS	23	21	21	100%
8	PUTUSSIBAU SELATAN	21	129	129	100%
9	EMBALOH HILIR	7	1	1	100%
10	BUNUT HULIR	12	3	3	100%
11	BOYAN TANJUNG	19	6	6	100%
12	PENGGADAN	16	0	0	0%
13	JONGKONG	11	1	1	100%
14	SELIMBAU	21	1	1	100%
15	SUHAI	12	1	1	100%
16	SEBERUANG	13	0	0	0%
17	SEMITAU	11	2	2	100%
18	EMPANANG	6	2	2	100%
19	PURING KENCANA	6	0	0	0%
20	BADAU	10	35	35	100%
21	BATANG LUPAR	9	1	1	100%
22	EMBALOH HULU	12	2	2	100%
23	PURUSSIBAU UTARA	20	193	193	100%
JUMLAH (KAB/KOTA)			472	472	100,00

Sumber : Seksi Pencegahan dan Pengendalian Penyakit

**CAKUPAN KUNJUNGAN IBU HAMIL, PERSALINAN DITOLONG TENAGA KESEHATAN,
DAN PELAYANAN KESEHATAN IBU NIFAS MENURUT KECAMATAN DAN PUSKESMAS
KABUPATEN/KOTA KAPUAS HULU TAHUN 2018**

NO	KECAMATAN	PUSTU/ POSKESDES/ POLINDES	IBU HAMIL				IBU BERSALIN/NIFAS							
			JUMLAH	K1		K4		JUMLAH	PERSALINAN DITOLONG NAKES		MENDAPAT YANKES NIFAS		IBU NIFAS MENDAPAT VIT A	
				JUMLAH	%	JUMLAH	%		JUMLAH	%	JUMLAH	%	JUMLAH	%
1	2	3	4	5	6	7	8	9	10	11	12	13	14	15
1	SILAT HILIR	25	441	420	95,2	272	61,7	421	366	86,9	245	58,2	377	89,5
2	SILAT HULU	17	271	194	71,6	207	76,4	256	191	74,6	151	59,0	212	82,8
3	HULU GURUNG	10	302	248	82,1	162	53,6	288	197	68,4	183	63,5	221	76,7
4	BUNUT HULU	16	346	288	83,2	296	85,5	330	249	75,5	209	63,3	269	81,5
5	MENTEBAH	10	250	222	88,8	160	64,0	239	188	78,7	156	65,3	204	85,4
6	BIKA	8	107	73	68,2	48	44,9	102	49	48,0	44	43,1	59	57,8
7	KALIS	23	297	197	66,3	134	45,1	284	190	66,9	117	41,2	210	73,9
8	PUTUSSIBAU SELATAN	21	475	425	89,5	342	72,0	453	364	80,4	318	70,2	383	84,5
9	EMBALOH HILIR	7	137	85	62,0	71	51,8	130	80	61,5	76	58,5	87	66,9
10	BUNUT HULIR	12	220	146	66,4	86	39,1	210	125	59,5	85	40,5	117	55,7
11	BOYAN TANJUNG	19	282	264	93,6	223	79,1	269	198	73,6	157	58,4	226	84,0
12	PENGGADAN	16	207	155	74,9	111	53,6	197	141	71,6	120	60,9	154	78,2
13	JONGKONG	11	258	185	71,7	125	48,4	246	157	63,8	112	45,5	169	68,7
14	SELIMBAU	21	310	203	65,5	158	51,0	296	217	73,3	99	33,4	225	76,0
15	SUHAID	12	206	156	75,7	132	64,1	197	155	78,7	100	50,8	157	79,7
16	SEBERUANG	13	250	169	67,6	143	57,2	239	150	62,8	117	49,0	175	73,2
17	SEMITAU	11	205	193	94,1	148	72,2	196	157	80,1	119	60,7	173	88,3
18	EMPANANG	6	74	121	163,5	81	109,5	70	106	151,4	94	134,3	111	158,6
19	PURING KENCANA	6	55	50	90,9	22	40,0	52	38	73,1	34	65,4	38	73,1
20	BADAU	10	129	153	118,6	73	56,6	124	100	80,6	87	70,2	104	83,9
21	BATANG LUPAR	9	120	64	53,3	43	35,8	114	61	53,5	60	52,6	65	57,0
22	EMBALOH HULU	12	109	49	45,0	32	29,4	104	37	35,6	37	35,6	37	35,6
23	PUTUSSIBAU UTARA	20	596	556	93,3	439	73,7	569	403	70,8	341	59,9	418	73,5
JUMLAH (KABIKOTA)		315	5.647	4.616	81,7	3.508	62,1	5.386	3.919	72,8	3.061	56,8	4.191	77,8

Sumber : Seksi Kesehatan Keluarga

**PERSENTASE CAKUPAN IMUNISASI TT PADA IBU HAMIL MENURUT KECAMATAN DAN PUSKESMAS
KABUPATEN/KOTA KAPUAS HULU
TAHUN 2018**

NO	KECAMATAN	PUSTU/ POSKESDES/ POLINDES	JUMLAH IBU HAMIL	IMUNISASI TETANUS TOKSOID PADA IBU HAMIL											
				TT-1		TT-2		TT-3		TT-4		TT-5		TT2+	
				JUMLAH	%	JUMLAH	%	JUMLAH	%	JUMLAH	%	JUMLAH	%	JUMLAH	%
1	2	3	4	5	6	7	8	9	10	11	12	13	14	15	16
1	SILAT HILIR	25	441	133	30,2	145	32,9	67	15,2	32	7,3	13	2,9	257	58,3
2	SILAT HULU	17	271	38	14,0	31	11,4	57	21,0	13	4,8	28	10,3	129	47,6
3	HULU GURUNG	10	302	44	14,6	48	15,9	59	19,5	58	19,2	70	23,2	235	77,8
4	BUNUT HULU	16	346	71	20,5	95	27,5	63	18,2	21	6,1	12	3,5	191	55,2
5	MENTEBAH	10	250	12	4,8	90	36,0	6	2,4	0	0	0	0	96	38,4
6	BIKA	8	107	3	2,8	13	12,1	17	15,9	8	7,5	3	2,8	41	38,3
7	KALIS	23	297	0	0	65	21,9	13	4,4	2	0,7	3	1,0	83	27,9
8	PUTUSSIBAU SELATAN	21	475	31	6,5	22	4,6	62	13,1	86	18,1	108	22,7	278	58,5
9	EMBALOH HILIR	7	137	0	0	0	0	2	1,5	19	13,9	31	22,6	52	38,0
10	BUNUT HULIR	12	220	13	5,9	13	5,9	10	4,5	8	3,6	25	11,4	56	25,5
11	BOYAN TANJUNG	19	282	17	6,0	34	12,1	42	14,9	27	9,6	25	8,9	128	45,4
12	PENGGADAN	16	207	2	1,0	12	5,8	13	6,3	12	5,8	24	11,6	61	29,5
13	JONGKONG	11	258	0	0	0	0	69	26,7	61	23,6	55	21,3	185	71,7
14	SELIMBAU	21	310	1	0,3	0	0	0	0	0	0	202	65,2	202	65,2
15	SUHAI	12	206	0	0	0	0	12	5,8	43	20,9	101	49,0	156	75,7
16	SEBERUANG	13	250	0	0	87	34,8	37	14,8	10	4,0	6	2,4	140	56,0
17	SEMITAU	11	205	8	3,9	21	10,2	22	10,7	17	8,3	10	4,9	70	34,1
18	EMPANANG	6	74	2	2,7	1	1,4	15	20,3	3	4,1	24	32,4	43	58,1
19	PURING KENCANA	6	55	2	3,6	4	7,3	6	10,9	1	1,8	1	1,8	12	21,8
20	BADAU	10	129	2	1,6	6	4,7	16	12,4	16	12,4	14	10,9	52	40,3
21	BATANG LUPAR	9	120	0	0	0	0	0	0	0	0	64	53,3	64	53,3
22	EMBALOH HULU	12	109	17	15,6	7	6,4	1	0,9	0	0	3	2,8	11	10,1
23	PURUSSIBAU UTARA	20	596	51	8,6	52	8,7	193	32,4	41	6,9	30	5,0	316	53,0
JUMLAH (KAB/KOTA)		315	5.647	447	7,9	746	13,2	782	13,8	478	8,5	852	15,1	2.858	50,6

Sumber : Seksi Kesehatan Keluarga

**PERSENTASE CAKUPAN IMUNISASI TT PADA WANITA USIA SUBUR MENURUT KECAMATAAN DAN PUSKESMAS
KABUPATEN/KOTA KAPUAS HULU
TAHUN 2018**

NO	KECAMATAN	PUSTU/ POSKESDES/ POLINDES	JUMLAH WUS (15-49 TAHUN)	IMUNISASI TETANUS TOKSOID PADA WUS											
				TT-1		TT-2		TT-3		TT-4		TT-5			
				JUMLAH	%	JUMLAH	%	JUMLAH	%	JUMLAH	%	JUMLAH	%		
1	2	3	4	5	6	7	8	9	10	11	12	13	14		
1	SILAT HILIR	25	5006	0	-	0	-	0	-	0	-	0	-		
2	SILAT HULU	17	3091	0	-	2	0,1	0	-	0	-	0	-		
3	HULU GURUNG	10	3445	2	0,1	1	0,0	3	0,1	3	0,1	2	0,1		
4	BUNUT HULU	16	3954	0	-	0	-	0	-	0	-	0	-		
5	MENTEBAH	10	2854	19	0,7	2	0,1	0	-	0	-	0	-		
6	BIKA	8	1225	0	-	0	-	0	-	1	0,1	0	-		
7	KALIS	23	3396	6	0,2	7	0,2	0	-	0	-	0	-		
8	PUTUSSIBAU SELATAN	21	5420	0	-	5	0,1	15	0,3	20	0,4	38	0,7		
9	EMBALOH HILIR	7	1560	0	-	0	-	0	-	0	-	3	0,2		
10	BUNUT HULIR	12	2508	0	-	0	-	0	-	0	-	0	-		
11	BOYAN TANJUNG	19	3223	5	0,2	3	0,1	3	0,1	2	0,1	4	0,1		
12	PENGKADAN	16	2360	0	-	0	-	0	-	0	-	4	0,2		
13	JONGKONG	11	2644	0	-	0	-	0	-	0	-	0	-		
14	SELIMBAU	21	3544	0	-	1	0,0	0	-	0	-	19	0,5		
15	SUHAID	12	2352	0	-	0	-	0	-	0	-	0	-		
16	SEBERUANG	13	2855	0	-	0	-	0	-	0	-	0	-		
17	SEMITAU	11	2345	1	0,0	4	0,2	0	-	1	0,0	0	-		
18	EMPANANG	6	840	0	-	0	-	0	-	0	-	0	-		
19	PURING KENCANA	6	627	0	-	0	-	0	-	0	-	0	-		
20	BADAU	10	1478	0	-	0	-	0	-	0	-	0	-		
21	BATANG LUPAR	9	1368	0	-	0	-	0	-	0	-	0	-		
22	EMBALOH HULU	12	1242	0	-	0	-	0	-	0	-	0	-		
23	PURUSSIBAU UTARA	20	6812	0	-	8	0,1	5	0,1	3	0,0	0	-		
JUMLAH (KAB/KOTA)			315	64.149	33	0,1	33	0,1	26	0,0	30	0,0	70	0,1	

Sumber : Bidang P2PL

**JUMLAH IBU HAMIL YANG MENDAPATKAN TABLET FE1 DAN FE3 MENURUT KECAMATAN DAN PUSKESMAS
KABUPATEN/KOTA KAPUAS HULU
TAHUN 2018**

NO	KECAMATAN	PUSTU/ POSKESDES/ POLINDES	JUMLAH IBU HAMIL	FE1 (30 TABLET)		FE3 (90 TABLET)	
				JUMLAH	%	JUMLAH	%
1	2	3	4	5	6	7	8
1	SILAT HILIR	25	441	308	69,84	377	85,49
2	SILAT HULU	17	271	194	71,59	211	77,86
3	HULU GURUNG	10	302	248	82,12	162	53,64
4	BUNUT HULU	16	346	290	83,82	264	76,30
5	MENTEBAH	10	250	222	88,80	198	79,20
6	BIKA	8	107	73	68,22	34	31,78
7	KALIS	23	297	168	56,57	132	44,44
8	PUTUSSIBAU SELATAN	21	475	381	80,21	317	66,74
9	EMBALOH HILIR	7	137	78	56,93	76	55,47
10	BUNUT HULIR	12	220	134	60,91	93	42,27
11	BOYAN TANJUNG	19	282	237	84,04	245	86,88
12	PENGGADAN	16	207	142	68,60	117	56,52
13	JONGKONG	11	258	195	75,58	162	62,79
14	SELIMBAU	21	310	203	65,48	224	72,26
15	SUHAID	12	206	156	75,73	157	76,21
16	SEBERUANG	13	250	157	62,80	135	54,00
17	SEMITAU	11	205	162	79,02	87	42,44
18	EMPANANG	6	74	121	163,51	109	147,30
19	PURING KENCANA	6	55	50	90,91	38	69,09
20	BADAU	10	129	153	118,60	104	80,62
21	BATANG LUPAR	9	120	64	53,33	65	54,17
22	EMBALOH HULU	12	109	49	44,95	41	37,61
23	PURUSSIBAU UTARA	20	596	530	88,93	386	64,77
JUMLAH (KAB/KOTA)		315	5647	4.315	76,41	3.734	66,12

Sumber : Seksi Kesehatan Keluarga

**JUMLAH DAN PERSENTASE PENANGANAN KOMPLIKASI KEBIDANAN DAN KOMPLIKASI NEONATAL
MENURUT JENIS KELAMIN, KECAMATAN DAN PUSKESMAS
KABUPATEN/KOTA KAPUAS HULU TAHUN 2018**

NO	KECAMATAN	PUSTU/ POSKESDES/ POLINDES	JUMLAH IBU HAMIL	PERKIRAAN BUMIL DENGAN KOMPLIKASI KEBIDANAN	PENANGANAN KOMPLIKASI KEBIDANAN		JUMLAH BAYI			PERKIRAAN NEONATAL KOMPLIKASI			PENANGANAN KOMPLIKASI NEONATAL							
					□	%	L	P	L + P	L	P	L + P	□	%	□	%	□	%	□	%
					6	7	8	9	10	11	12	13	14	15	16	17	18	19	20	21
1	2	3	4	5	6	7	8	9	10	11	12	13	14	15	16	17	18	19		
1	SILAT HILIR	25	441	88	19	21,5			370			60		#DIV/0!		#DIV/0!	21	233		
2	SILAT HULU	17	271	54	63	116,2			229			36		0,0		#DIV/0!	11	204		
3	HULU GURUNG	10	302	60	100	165,6			255			40		#DIV/0!		#DIV/0!	36	600		
4	BUNUT HULU	16	346	69	81	117,1			289			47		#DIV/0!		#DIV/0!	26	369		
5	MENTEBAH	10	250	50	34	68,0			213			34		#DIV/0!		#DIV/0!	23	451		
6	BIKA	8	107	21	0	0,0			90			14		#DIV/0!		#DIV/0!	0	0		
7	KALIS	23	297	59	25	42,1			252			44		#DIV/0!		#DIV/0!	10	152		
8	PUTUSSIBAU SELATAN	21	475	95	70	73,7			399			64		#DIV/0!		#DIV/0!	59	615		
9	EMBALOH HILIR	7	137	27	50	182,5			114			20		#DIV/0!		#DIV/0!	19	633		
10	BUNUT HULIR	12	220	44	25	56,8			180			27		#DIV/0!		#DIV/0!	6	148		
11	BOYAN TANJUNG	19	282	56	22	39,0			247			39		#DIV/0!		#DIV/0!	1	17		
12	PENGGKADAN	16	207	41	15	36,2			170			28		#DIV/0!		#DIV/0!	11	262		
13	JONGKONG	11	258	52	68	131,8			211			33		#DIV/0!		#DIV/0!	38	768		
14	SELIMBAU	21	310	62	8	12,9			261			42		#DIV/0!		#DIV/0!	4	63		
15	SUHAIID	12	206	41	0	0,0			173			29		#DIV/0!		#DIV/0!	27	621		
16	SEBERUANG	13	250	50	46	92,0			209			33		#DIV/0!		#DIV/0!	31	626		
17	SEMITAU	11	205	41	38	92,7			170			27		#DIV/0!		#DIV/0!	15	370		
18	EMPANANG	6	74	15	9	60,8			61			10		#DIV/0!		#DIV/0!	2	133		
19	PURING KENCANA	6	55	11	8	72,7			47			7		#DIV/0!		#DIV/0!	3	286		
20	BADAU	10	129	26	43	166,7			111			20		#DIV/0!		#DIV/0!	16	533		
21	BATANG LUPAR	9	120	24	13	54,2			97			18		#DIV/0!		#DIV/0!	1	37		
22	EMBALOH HULU	12	109	22	0	0,0			89			16		#DIV/0!		#DIV/0!	0	0		
23	PURUSSIBAU UTARA	20	596	119	149	125,0			497			75		#DIV/0!		#DIV/0!	47	418		
JUMLAH (KAB/KOTA)		315	5647	1.129	886	78,4	-	-	4.734			763	10	#DIV/0!	-	#DIV/0!	407	7539		

Sumber : Seksi Kesehatan Keluarga

**PROPORSI PESERTA KB AKTIF MENURUT JENIS KONTRASEPSI, KECAMATAN DAN PUSKESMAS
KABUPATEN/KOTA KAPUAS HULU
TAHUN 2018**

NO	KECAMATAN	PUSKES/ POSKESDES/ POLINDES	PESERTA KB AKTIF											MKJP + NON MKJP												
			MKJP						NON MKJP					MKJP + NON MKJP	%											
			IUD	MOP	%	MOW	%	IM PLAN	%	JUMLAH	%	SUNTIK	%			PIL	%	OBAT VAGINA	%	LAIN NYA	%	JUMLAH	%			
1	2	3	4	5	6	7	8	9	10	11	12	13	14	15	16	17	18	19	20	21	22	23	24	25	26	27
1	SILAT HILIR	25	18	0,5	0	0,0	31	0,9	88	2,6	137	4,1	12	0,4	2081	61,7	1130	33,8	0	0,0	0	0,0	3.203	95,9	3.340	100,0
2	SILAT HULU	17	1	0,1	0	0,0	2	0,1	111	6,2	114	6,4	0	0,0	1306	72,9	372	20,8	0	0,0	0	0,0	1.678	93,6	1.792	100,0
3	HULU GURUNG	10	4	0,3	0	0,0	29	2,1	405	28,7	438	31,1	5	0,4	824	58,4	143	10,1	0	0,0	0	0,0	972	68,9	1.410	100,0
4	BUNUT HULU	16	10	0,8	0	0,0	23	1,8	75	5,9	108	8,4	0	0,0	1079	84,4	92	7,2	0	0,0	0	0,0	1.171	91,6	1.279	100,0
5	MENTEBAH	10	8	0,9	95	11,0	14	1,6	162	18,8	279	32,4	0	0,0	493	57,3	88	10,2	0	0,0	0	0,0	581	67,6	860	100,0
6	BIKA	8	14	2,4	0	0,0	24	4,1	55	9,5	93	16,0	0	0,0	348	60,0	139	24,0	0	0,0	0	0,0	487	84,0	580	100,0
7	KALIS	23	10	1,0	0	0,0	30	3,0	281	28,2	321	32,2	4	0,4	575	57,7	97	9,7	0	0,0	0	0,0	676	67,8	997	100,0
8	PUTUSSIBAU SELATAN	21	21	0,9	1	0,0	129	5,3	132	5,4	283	11,6	1	0,0	1802	74,0	350	14,4	0	0,0	0	0,0	2.153	88,4	2.436	100,0
9	EMBALOH HILIR	7	3	0,6	0	0,0	14	2,9	0	0,0	17	3,5	1	0,2	352	72,9	113	23,4	0	0,0	0	0,0	466	96,5	483	100,0
10	BUNUT HILIR	12	10	0,7	1	0,1	14	1,0	0	0,0	25	1,9	0	0,0	1003	75,0	310	23,2	0	0,0	0	0,0	1.313	98,1	1.338	100,0
11	BOYAN TANJUNG	19	1	0,1	4	0,3	5	0,4	74	5,8	84	6,5	3	0,2	993	77,4	203	15,8	0	0,0	0	0,0	1.199	93,5	1.283	100,0
12	PENGGADAN	16	4	0,5	0	0,0	13	1,6	14	1,7	31	3,8	2	0,2	606	73,8	182	22,2	0	0,0	0	0,0	790	96,2	821	100,0
13	JONGKONG	11	6	0,5	0	0,0	39	3,0	9	0,7	54	4,2	5	0,4	949	73,2	289	22,3	0	0,0	0	0,0	1.243	95,8	1.297	100,0
14	SELIMBAU	21	0	0,0	0	0,0	29	1,3	308	13,9	337	15,2	0	0,0	1722	77,7	158	7,1	0	0,0	0	0,0	1.880	84,8	2.217	100,0
15	SUHAID	12	1	0,1	0	0,0	9	0,9	60	6,3	70	7,3	8	0,8	610	63,7	270	28,2	0	0,0	0	0,0	888	92,7	968	100,0
16	SEBERUANG	13	2	0,2	0	0,0	12	1,0	29	2,4	43	3,5	1	0,1	819	67,0	359	29,4	0	0,0	0	0,0	1.179	96,5	1.222	100,0
17	SEMITAU	11	14	1,2	0	0,0	14	1,2	24	2,1	52	4,6	5	0,4	845	74,5	232	20,5	0	0,0	0	0,0	1.082	95,4	1.134	100,0
18	EMPANANG	6	4	1,1	0	0,0	7	1,8	6	1,6	17	4,5	0	0,0	232	61,2	130	34,3	0	0,0	0	0,0	362	95,5	379	100,0
19	PURING KENCANA	6	0	0,0	0	0,0	1	0,4	0	0,0	1	0,4	0	0,0	142	62,8	83	36,7	0	0,0	0	0,0	225	99,6	226	100,0
20	BADAU	10	21	2,8	0	0,0	27	3,6	27	3,6	75	10,1	3	0,4	474	63,5	194	26,0	0	0,0	0	0,0	671	89,9	746	100,0
21	BATANG LUPAR	9	36	6,0	0	0,0	4	0,7	33	5,5	73	12,2	1	0,2	395	65,9	130	21,7	0	0,0	0	0,0	526	87,8	599	100,0
22	EMBALOH HULU	12	0	0,0	0	0,0	0	0,0	60	10,5	60	10,5	0	0,0	498	87,1	14	2,4	0	0,0	0	0,0	512	89,5	572	100,0
23	PURUSSIBAU UTARA	20	21	0,7	0	0,0	101	3,4	76	2,6	198	6,7	4	0,1	2532	85,1	242	8,1	0	0,0	0	0,0	2.778	93,3	2.976	100,0
	JUMLAH (KAB/KOTA)	315	209	0,7	101	0,3	538	1,9	2029	7,0	2.877	10,0	55	0,2	20660	71,5	5320	18,4	0	0,0	0	0,0	26.035	90,0	28.912	100,0

Sumber : Seksi Kesehatan Keluarga

Keterangan : Mkip = Metode Kontrasepsi Jangka Panjang

**PROPORSI PESERTA KB BARU MENURUT JENIS KONTRASEPSI, KECAMATAN DAN PUSKESMAS
KABUPATEN/KOTA KAPUAS HULU
TAHUN 2018**

NO	KECAMATAN	PUSTU/ POSKESDES/ POLINDES	PESERTA KB BARU											MKJP + NON MKJP													
			MKJP						NON MKJP					MKJP + NON MKJP	% MKJP + NON MKJP												
			IUD	%	MOP	%	MOW	%	IMPLAN	%	JUMLAH	%	KONDOM			%	SJUNTIK	%	PIL	%	OBAT VAGINA	%	LAIN NYA	%	JUMLAH	%	
1	2	3	4	5	6	7	8	9	10	11	12	13	14	15	16	17	18	19	20	21	22	23	24	25	26	27	
1	SILAT HILIR	25	0	0,0	0	0,0	0	0,0	41	8,1	41	8,1	0	0,0	302	59,9	161	31,9	0	0,0	0	0,0	0	463	91,9	504	100,0
2	SILAT HULU	17	0	0,0	0	0,0	0	0,0	4	3,5	4	3,5	0	0,0	92	80,0	19	16,5	0	0,0	0	0,0	0	111	96,5	115	100,0
3	HULU GURUNG	10	0	0,0	0	0,0	0	0,0	17	23,0	17	23,0	0	0,0	56	75,7	1	1,4	0	0,0	0	0,0	0	57	77,0	74	100,0
4	BUNUT HULU	16	0	0,0	0	0,0	0	0,0	13	7,9	13	7,9	0	0,0	140	84,8	12	7,3	0	0,0	0	0,0	0	152	92,1	165	100,0
5	MENTEBAH	10	0	0,0	0	0,0	0	0,0	28	17,4	28	17,4	0	0,0	124	77,0	9	5,6	0	0,0	0	0,0	0	133	82,6	161	100,0
6	BIKA	8	0	0,0	0	0,0	0	0,0	0	0,0	0	0,0	0	0,0	27	69,2	12	30,8	0	0,0	0	0,0	0	39	100,0	39	100,0
7	KALIS	23	0	0,0	0	0,0	0	0,0	2	0,9	2	0,9	0	0,0	217	92,3	16	6,8	0	0,0	0	0,0	0	233	99,1	235	100,0
8	PUTUSSIBAU SELATAN	21	0	0,0	0	0,0	0	0,0	6	3,5	6	3,5	0	0,0	163	95,3	2	1,2	0	0,0	0	0,0	0	165	96,5	171	100,0
9	EMBALOH HILIR	7	0	0,0	0	0,0	0	0,0	0	0,0	0	0,0	0	0,0	34	89,5	4	10,5	0	0,0	0	0,0	0	38	100,0	38	100,0
10	BUNUT HILIR	12	0	0,0	0	0,0	0	0,0	0	0,0	0	0,0	0	0,0	36	92,3	3	7,7	0	0,0	0	0,0	0	39	100,0	39	100,0
11	BOYANTANJUNG	19	0	0,0	0	0,0	0	0,0	45	23,8	45	23,8	0	0,0	118	62,4	26	13,8	0	0,0	0	0,0	0	144	76,2	189	100,0
10	PENGGADAN	16	0	0,0	0	0,0	0	0,0	5	6,6	5	6,6	0	0,0	61	80,3	10	13,2	0	0,0	0	0,0	0	71	93,4	76	100,0
13	JONGKONG	11	0	0,0	0	0,0	0	0,0	1	0,7	1	0,7	0	0,0	116	82,9	23	16,4	0	0,0	0	0,0	0	139	99,3	140	100,0
14	SELIMBAU	21	0	0,0	0	0,0	0	0,0	102	35,7	102	35,7	0	0,0	184	64,3	0	0,0	0	0,0	0	0,0	0	184	64,3	286	100,0
58	SUHAIID	12	0	0,0	0	0,0	0	0,0	9	7,8	9	7,8	0	0,0	58	50,4	48	41,7	0	0,0	0	0,0	0	106	92,2	115	100,0
16	SEBERUANG	13	0	0,0	0	0,0	0	0,0	0	0,0	0	0,0	1	1,6	49	79,0	12	19,4	0	0,0	0	0,0	0	62	100,0	62	100,0
17	SEMITAU	11	0	0,0	0	0,0	0	0,0	0	0,0	0	0,0	0	0,0	62	96,9	2	3,1	0	0,0	0	0,0	0	64	100,0	64	100,0
18	EMPANANG	6	0	0,0	0	0,0	0	0,0	1	1,7	1	1,7	0	0,0	38	63,3	21	35,0	0	0,0	0	0,0	0	59	98,3	60	100,0
19	PURING KENCANA	6	0	0,0	0	0,0	0	0,0	0	0,0	0	0,0	0	0,0	5	83,3	1	16,7	0	0,0	0	0,0	0	6	100,0	6	100,0
20	BADAU	10	0	0,0	0	0,0	0	0,0	2	3,3	2	3,3	1	1,6	52	85,2	6	9,8	0	0,0	0	0,0	0	59	96,7	61	100,0
21	BATANG LUPAR	9	0	0,0	0	0,0	0	0,0	3	9,1	3	9,1	0	0,0	30	90,9	0	0,0	0	0,0	0	0,0	0	30	90,9	33	100,0
4	EMBALOH HULU	12	0	0,0	0	0,0	0	0,0	3	20,0	3	20,0	0	0,0	12	80,0	0	0,0	0	0,0	0	0,0	0	12	80,0	15	100,0
23	PURUSSIBAU UTARA	20	36	4,6	0	0,0	107	13,8	0	0,0	143	18,4	14	1,8	584	75,2	36	4,6	0	0,0	0	0,0	0	634	81,6	777	100,0
	JUMLAH (KABKOTA)	315	36	1,1	0	0,0	107	3,1	282	8,2	425	12,4	16	0,5	2560	74,7	424	12,4	0	0,0	0	0,0	0	3.000	87,6	3.425	100,0

Sumber : Seksi Kesehatan Keluarga
Keterangan : Mjip = Metode Kontrasepsi Jangka Panjang

**JUMLAH PESERTA KB BARU DAN KB AKTIF MENURUT KECAMATAN DAN PUSKESMAS
KABUPATEN/KOTA KAPUAS HULU
TAHUN 2018**

NO	KECAMATAN	PUSTU/ POSKESDES/ POLINDES	JUMLAH PUS	PESERTA KB BARU		PESERTA KB AKTIF	
				JUMLAH	%	JUMLAH	%
1	2	3	4	5	6	7	8
1	SILAT HILIR	25	3.439	505	14,7	3.340	97,1
2	SILAT HULU	17	2.128	115	5,4	1.792	84,2
3	HULU GURUNG	10	2.368	74	3,1	1.410	59,5
4	BUNUT HULU	16	2.692	165	6,1	1.279	47,5
5	MENTEBAH	10	1.982	161	8,1	860	43,4
6	BIKA	8	838	39	4,7	580	69,2
7	KALIS	23	2.343	235	10,0	997	42,5
8	PUTUSSIBAU SELATAN	21	3.709	171	4,6	2.436	65,7
9	EMBALOH HILIR	7	1.064	38	3,6	483	45,4
10	BUNUT HULIR	12	1.672	39	2,3	1.338	80,0
11	BOYAN TANJUNG	19	2.304	189	8,2	1.283	55,7
12	PENGGADAN	16	1.577	76	4,8	821	52,0
13	JONGKONG	11	1.964	140	7,1	1.297	66,0
14	SELIMBAU	21	2.426	286	11,8	2.217	91,4
15	SUHAI	12	1.608	115	7,2	958	59,6
16	SEBERJANG	13	1.943	62	3,2	1.222	62,9
17	SEMITAU	11	1.584	64	4,0	1.134	71,6
18	EMPANANG	6	567	60	10,6	379	66,9
19	PURING KENCANA	6	439	6	1,4	226	51,5
20	BADAU	10	1.031	60	5,8	746	72,4
21	BATANG LUPAR	9	902	33	3,7	599	66,4
22	EMBALOH HULU	12	825	15	1,8	572	69,4
23	PURUSSIBAU UTARA	20	4.623	777	16,8	2.976	64,4
JUMLAH (KAB/KOTA)		315	44.027	3.425	7,78	28.945	65,7

Sumber : Seksi Kesehatan Keluarga

**BAYI BERAT BADAN LAHIR RENDAH (BBLR) MENURUT JENIS KELAMIN, KECAMATAN DAN PUSKESMAS
KABUPATEN/KOTA KAPUAS HULU
TAHUN 2018**

NO	KECAMATAN	PUSTU/ POSKESDES/ POLINDES	JUMLAH LAHIR HIDUP			BAYI BARU LAHIR DITIMBANG			BBLR				
			L	P	L + P	L	P	L + P	L	P	L + P		
			JUMLAH	JUMLAH	%	JUMLAH	JUMLAH	%	JUMLAH	JUMLAH	%	JUMLAH	%
1	2	3	4	5	6	7	8	9	10	11	12	13	14
1	SILAT HILIR	25	194	183	377							14	16
2	SILAT HULU	17	103	113	216							5	10
3	HULU GURUNG	10	118	103	221							2	4
4	BUNUT HULU	16	144	125	269							18	11
5	MENTEBAH	10	112	92	204							4	4
6	BIKA	8	29	30	59							1	6
7	KALIS	23	106	102	208							0	0
8	PUTUSSIBAU SELATAN	21	220	178	398							24	33
9	EMBALOH HILIR	7	47	41	88							5	9
10	BUNUT HULIR	12	65	61	126							7	6
11	BOYAN TANJUNG	19	149	85	234							0	4
12	PENGGADAN	16	87	66	153							9	2
13	JONGKONG	11	82	86	168							14	13
14	SELIMBAU	21	130	91	221							4	7
15	SUHAIID	12	81	78	159							10	17
16	SEBERUANG	13	80	95	175							7	2
17	SEMITAU	11	95	82	177							2	5
18	EMPANANG	6	62	53	115							1	0
19	PURING KENCANA	6	28	10	38							0	0
20	BADAU	10	60	40	100							4	9
21	BATANG LUPAR	9	33	31	64							5	2
22	EMBALOH HULU	12	19	18	37							3	1
23	PURUSSIBAU UTARA	20	185	230	415							20	26
JUMLAH (KAB/KOTA)		315	2.229	1.993	4.222							159	194
												19,2	28,4
												353	21,3

Sumber : Seksi Gizi

**CAKUPAN KUNJUNGAN NEONATAL MENURUT JENIS KELAMIN, KECAMATAN DAN PUSKESMAS
KABUPATEN/KOTA KAPUAS HULU
TAHUN 2018**

NO	KECAMATAN	PUSTU/ POSKESDES/ POLINDES	JUMLAH BAYI			KUNJUNGAN NEONATAL 1 KALI (KNI)			KUNJUNGAN NEONATAL 3 KALI (KN LENGKAP)								
			L	P	L + P	JUMLAH	%	P	JUMLAH	%	L	JUMLAH	%	P	JUMLAH	%	L + P
1	2	3	4	5	6	7	8	9	10	11	12	13	14	15	16	17	18
1	SILAT HILIR	25	186	184	401		0,0		0,0	381	95,0		0,0		0,0	381	95,0
2	SILAT HULU	17	116	113	248		0,0		0,0	214	86,2		0,0		0,0	212	85,4
3	HULU GURUNG	10	129	126	255		0,0		0,0	216	84,7		0,0		0,0	208	81,6
4	BUNUT HULU	16	145	144	289		0,0		0,0	268	92,7		0,0		0,0	264	91,3
5	MENTEBAH	10	109	104	213		0,0		0,0	204	95,8		0,0		0,0	204	95,8
6	BIKA	8	45	45	90		0,0		0,0	59	65,6		0,0		0,0	56	62,2
7	KALIS	23	128	124	252	103	80,5	105	84,7	208	82,5	94	73,4	94	75,8	188	74,6
8	PUTUSSIBAU SELATAN	21	201	198	399		0,0		0,0	398	99,7		0,0		0,0	382	95,7
9	EMBALOH HILIR	7	57	57	114		0,0		0,0	88	77,2		0,0		0,0	83	72,8
10	BUNUT HULIR	12	89	91	180		0,0		0,0	114	63,3		0,0		0,0	93	51,7
11	BOYAN TANJUNG	19	130	117	247	141	108,5	86	73,5	227	91,9	137	105,4	84	71,8	221	89,5
12	PENGGADAN	16	84	86	170		0,0		0,0	153	90,0		0,0		0,0	146	85,9
13	JONGKONG	11	104	107	211	84	80,8	76	71,0	160	75,8	91	87,5	78	72,9	169	80,1
14	SELIMBAU	21	132	129	261	128	97,0	93	72,1	221	84,7	125	94,7	90	69,8	215	82,4
15	SUHAI	12	87	86	173		0,0		0,0	158	91,3		0,0		0,0	158	91,3
16	SEBERUANG	13	105	104	209	92	87,6	84	80,8	175	83,7	91	86,7	81	77,9	170	81,3
17	SEMITAU	11	85	85	170	101	118,8	70	82,4	171	100,6	103	121,2	72	84,7	175	102,9
18	EMPANANG	6	30	31	61	58	193,3	53	171,0	113	185,2	56	186,7	49	158,1	107	175,4
19	PURING KENCANA	6	24	23	47		0,0		0,0	38	80,9		0,0		0,0	37	78,7
20	BADAU	10	57	54	111	65	114,0	35	64,8	100	90,1	61	107,0	32	59,3	101	91,0
21	BATANG LUPAR	9	47	50	97	32	68,1	32	64,0	63	64,9	32	68,1	32	64,0	62	63,9
22	EMBALOH HULU	12	44	45	89	29	65,9	29	64,4	37	41,6		0,0		0,0	38	42,7
23	PURUSSIBAU UTARA	20	249	248	497		0,0		0,0	415	83,5		0,0		0,0	405	81,5
JUMLAH (KAB/KOTA)		315	2.383	2.351	4.784	833	35,0	663	28,2	4181	87,4	790	33,2	612	26,0	4075	85,2

Sumber : Seksi Kesehatan Keluarga

**JUMLAH BAYI YANG DIBERI ASI EKSKLUSIF MENURUT JENIS KELAMIN, KECAMATAN DAN PUSKESMAS
KABUPATEN/KOTA KAPUAS HULU
TAHUN 2018**

NO	KECAMATAN	PUSTU/ POSKESDES/ POLINDES	JUMLAH BAYI						JUMLAH BAYI YANG DIBERI ASI EKSKLUSIF USIA 0-6 BULAN								
			L			P			L+P			L		P		L + P	
			4	5	6	7	8	9	10	11	12	13	14	15	16	17	18
1	2	3	4	5	6	7	8	9	10	11	12	13	14	15	16	17	18
1	SILAT HILIR	25	186	184	370	91	102	55,4	193	52,2							
2	SILAT HULU	17	116	113	229	27	39	34,5	66	28,8							
3	HULU GURUNG	10	129	126	255	25	19	15,1	44	17,3							
4	BUNUT HULU	16	145	144	289	22	19	13,2	41	14,2							
5	MENTEBAH	10	109	104	213	24	22	21,2	46	21,6							
6	BIKA	8	45	45	90	8	8	17,8	16	17,8							
7	KALIS	23	128	124	252	35	29	23,4	64	25,4							
8	PUTUSSIBAU SELATAN	21	201	198	399	92	77	38,9	169	42,4							
9	EMBALOH HILIR	7	57	57	114	12	13	22,8	25	21,9							
10	BUNUT HULIR	12	89	91	180	17	16	17,6	33	18,3							
11	BOYAN TANJUNG	19	130	117	247	15	17	14,5	32	13,0							
12	PENGGADAN	16	84	86	170	22	30	34,9	52	30,6							
13	JONGKONG	11	104	107	211	13	4	3,7	17	8,1							
14	SELIMBAU	21	132	129	261	62	55	42,6	117	44,8							
15	SUHAI	12	87	86	173	25	34	39,5	59	34,1							
16	SEBERUANG	13	105	104	209	10	12	11,5	22	10,5							
17	SEMITAU	11	85	85	170	49	39	45,9	88	51,8							
18	EMPANANG	6	30	31	61	10	9	29,0	19	31,1							
19	PURING KENCANA	6	24	23	47	11	8	34,8	19	40,4							
20	BADAU	10	57	54	111	6	4	7,4	10	9,0							
21	BATANG LUPAR	9	47	50	97	17	15	30,0	32	33,0							
22	EMBALOH HULU	12	44	45	89	8	14	31,1	22	24,7							
23	PURUSSIBAU UTARA	20	249	248	497	27	36	14,5	63	12,7							
JUMLAH (KAB/KOTA)		315	2.383	2.351	4.734	628	621	26,4	1.249	26,4							

Sumber : Seksi Kasi Gizi

**CAKUPAN PELAYANAN KESEHATAN BAYI MENURUT JENIS KELAMIN, KECAMATAN DAN PUSKESMAS
KABUPATEN/KOTA KAPUAS HULU
TAHUN 2018**

NO	KECAMATAN	PUSTUJ/ POSKESDES/ POLINDES	JUMLAH BAYI			PELAYANAN KESEHATAN BAYI					
			L		L + P	L		P	L + P		
			L	P	L + P	JUMLAH	%	JUMLAH	%		
1	2	3	4	5	6	7	8	9	10	11	12
1	SILAT HILIR	25	186	184	370		0,0		0,0	317	85,7
2	SILAT HULU	17	116	113	229		0,0		0,0	195	85,2
3	HULU GURUNG	10	129	126	255		0,0		0,0	195	76,5
4	BUNUT HULU	16	145	144	289		0,0		0,0	269	93,1
5	MENTEBAH	10	109	104	213		0,0		0,0	119	55,9
6	BIKA	8	45	45	90		0,0		0,0	80	88,9
7	KALIS	23	128	124	252		0,0		0,0	187	74,2
8	PUTUSSIBAU SELATAN	21	201	198	399		0,0		0,0	312	78,2
9	EMBALOH HILIR	7	57	57	114		0,0		0,0	79	69,3
10	BUNUT HULIR	12	89	91	180		0,0		0,0	156	86,7
11	BOYAN TANJUNG	19	130	117	247		0,0		0,0	221	89,5
12	PENGKADAN	16	84	86	170		0,0		0,0	149	87,6
13	JONGKONG	11	104	107	211		0,0		0,0	187	88,6
14	SELIMBAU	21	132	129	261		0,0		0,0	210	80,5
15	SUHAID	12	87	86	173		0,0		0,0	130	75,1
16	SEBERUANG	13	105	104	209		0,0		0,0	139	66,5
17	SEMITAU	11	85	85	170		0,0		0,0	165	97,1
18	EMPANANG	6	30	31	61		0,0		0,0	56	91,8
19	PURING KENCANA	6	24	23	47		0,0		0,0	59	125,5
20	BADAU	10	57	54	111		0,0		0,0	104	93,7
21	BATANG LUPAR	9	47	50	97		0,0		0,0	65	67,0
22	EMBALOH HULU	12	44	45	89		0,0		0,0	50	56,2
23	PURUSSIBAU UTARA	20	249	248	497		0,0		0,0	525	105,6
JUMLAH (KAB/KOTA)		315	2.383	2.351	4.734	0	0,0	0	0,0	3969	83,8

Sumber : Seksi Kesehatan Keluarga

**CAKUPAN DESA/KELURAHAN UNIVERSAL CHILD IMMUNIZATION (UCI) MENURUT KECAMATAN DAN PUSKESMAS
KABUPATEN/KOTA KAPUAS HULU
TAHUN 2018**

NO	KECAMATAN	PUSTU/ POSKESDES/ POLINDES	JUMLAH DESA/KELURAHAN	DESA/KELURAHAN UCI	% DESA/KELURAHAN UCI
1	2	3	4	5	6,00
1	SILAT HILIR	25	13	13	100,0
2	SILAT HULU	17	14	6	42,9
3	HULU GURUNG	10	15	8	53,3
4	BUNUT HULU	16	15	11	73,3
5	MENTEBAH	10	8	8	100,0
6	BIKA	8	8	-	-
7	KALIS	23	17	8	47,1
8	PUTUSSIBAU SELATAN	21	16	13	81,3
9	EMBALOH HILIR	7	9	5	55,6
10	BUNUT HULIR	12	11	1	9,1
11	BOYAN TANJUNG	19	16	6	37,5
12	PENGGADAN	16	11	7	63,6
13	JONGKONG	11	14	17	121,4
14	SELIMBAU	21	17	11	64,7
15	SUHAI	12	11	5	45,5
16	SEBERUANG	13	15	6	40,0
17	SEMITAU	11	12	6	50,0
18	EMPANANG	6	6	2	33,3
19	PURING KENCANA	6	6	3	50,0
20	BADAU	10	9	6	66,7
21	BATANG LUPAR	9	10	3	30,0
22	EMBALOH HULU	12	10	4	40,0
23	PURUSSIBAU UTARA	20	19	14	73,7
JUMLAH (KAB/KOTA)			282	163	57,8

Sumber: Seksi Pencegahan dan Pengendalian Penyakit Menular

**CAKUPAN IMUNISASI HEPATITIS B < 7 HARI DAN BCG PADA BAYI MENURUT JENIS KELAMIN, KECAMATAN DAN PUSKESMAS
KABUPATEN/KOTA KAPUAS HULU
TAHUN 2018**

NO	KECAMATAN	PUSTU/ POSKESDES/ POLINDES	JUMLAH LAHIR HIDUP						Hb < 7 hari						BAYI DIIMUNISASI					
			L			P			L+P			L			P			L+P		
			JUMLAH	%	JUMLAH	%	JUMLAH	%	JUMLAH	%	JUMLAH	%	JUMLAH	%	JUMLAH	%	JUMLAH	%	JUMLAH	%
			7	8	9	10	11	12	13	14	15	16	17	18	19	20	21	22	23	24
1	2	3	4	5	6	7	8	9	10	11	12	13	14	15	16	17	18			
1	SILAT HILIR	25	179	175	377	148	82,68	133	76,00	281	74,54	150	83,80	179	102,29	329	87,27			
2	SILAT HULU	17	94	101	216	86	91,49	83	82,18	169	78,24	96	102,13	85	84,16	181	83,80			
3	HULU GURUNG	10	125	129	221	109	87,20	114	88,37	223	100,90	117	93,60	114	88,37	231	104,52			
4	BUNUT HULU	16	139	137	269	152	109,35	155	113,14	307	114,13	146	105,04	147	107,30	293	108,92			
5	MENTEBAH	10	102	88	204	94	92,16	94	106,82	188	92,16	102	100,00	90	102,27	192	94,12			
6	BIKA	8	42	43	59	44	104,76	28	65,12	72	122,03	36	85,71	30	69,77	66	111,86			
7	KALIS	23	95	91	186	142	149,47	112	123,08	254	136,56	99	104,21	84	92,31	183	98,39			
8	PUTUSSIBAU SELATAN	21	197	193	398	174	88,32	142	73,58	316	79,40	228	115,74	142	73,58	370	92,96			
9	EMBALOH HILIR	7	52	54	88	54	103,85	38	70,37	92	104,55	57	109,62	35	64,81	92	104,55			
10	BUNUT HULIR	12	139	85	126	68	48,92	82	96,47	150	119,05	69	49,64	81	95,29	150	119,05			
11	BOYAN TANJUNG	19	113	107	234	105	92,92	97	90,65	202	86,32	137	121,24	116	108,41	253	108,12			
12	PENGGADAN	16	82	77	153	95	115,85	25	32,47	120	78,43	128	156,10	37	48,05	165	107,84			
13	JONGKONG	11	98	100	198	92	93,88	115	115,00	207	104,55	93	94,90	86	86,00	179	90,40			
14	SELIMBAU	21	149	151	300	99	66,44	113	74,83	212	70,67	99	66,44	113	74,83	212	70,67			
15	SUHAI	12	87	86	159	84	96,55	63	73,26	147	92,45	83	95,40	61	70,93	144	90,57			
16	SEBERUANG	13	95	66	161	53	55,79	54	81,82	107	66,46	73	76,84	77	116,67	150	93,17			
17	SEMITAU	11	80	81	177	65	81,25	67	82,72	132	74,58	88	110,00	72	88,89	160	90,40			
18	EMPANANG	6	30	31	61	41	136,67	31	100,00	72	118,03	47	156,67	38	122,58	85	139,34			
19	PURING KENCANA	6	20	12	38	5	25,00	4	33,33	9	23,68	9	45,00	13	108,33	22	57,89			
20	BADAU	10	63	61	124	31	49,21	42	68,85	73	58,87	60	95,24	76	124,59	136	109,68			
21	BATANG LUPAR	9	47	50	97	36	76,60	35	70,00	71	73,20	35	74,47	40	80,00	75	77,32			
22	EMBALOH HULU	12	48	52	37	33	68,75	27	51,92	60	162,16	34	70,83	19	36,54	53	143,24			
23	PURUSSIBAU UTARA	20	255	252	415	234	91,76	227	90,08	461	111,08	217	85,10	235	93,25	452	108,92			
	JUMLAH (KECIPUS)	315	2.331	2.222	4.298	2044	87,69	1881	84,65	3925	91,32	2203	94,51	1970	88,66	4173	97,09			

Sumber : Bidang Pencegahan Dan Pengendalian Penyakit

**CAKUPAN IMUNISASI DPT-HB/DPT-HB-Hib, POLIO, CAMPAK, DAN IMUNISASI DASAR LENGKAP PADA BAYI
MENURUT JENIS KELAMIN, KECAMATAN DAN PUSKESMAS
KABUPATEN/KOTA KAPUAS HULU TAHUN 2018**

NO	KECAMATAN	PUSTU/ POSKESDES/ POLINDES	JUMLAH BAYI (SURVIVING INFANT)						DPT-HB3/DPT-HB-Hib3						POLIO 4 ^a						CAMPAK						IMUNISASI DASAR LENGKAP							
			L		P		L+P		L		P		L+P		L		P		L+P		L		P		L+P		L		P		L+P			
			JUMLAH	%	JUMLAH	%	JUMLAH	%	JUMLAH	%	JUMLAH	%	JUMLAH	%	JUMLAH	%	JUMLAH	%	JUMLAH	%	JUMLAH	%	JUMLAH	%	JUMLAH	%	JUMLAH	%	JUMLAH	%	JUMLAH	%	JUMLAH	%
			7	8	9	10	11	12	13	14	15	16	17	18	19	20	21	22	23	24	25	26	27	28	29	30	31	32	33	34	35	36	37	38
1	2	3	4	5	6	7	8	9	10	11	12	13	14	15	16	17	18	19	20	21	22	23	24	25	26	27	28	29	30					
1	Putussibau Utara	25	249	248	497	292	113	296	119	578	116	274	110,04	295	118,952	569	114,487	447	179,518	315	127,016	762	153,32	279	112,048	297	119,758	576	115,895					
2	Putussibau Selatan	17	201	198	399	210	104	148	75	358	90	200	99,5025	146	73,7374	346	86,7188	229	113,93	156	78,7879	385	96,4912	221	109,95	145	73,2323	366	91,7293					
3	Kalis	10	128	124	252	92	72	103	83	195	77	100	78,125	103	83,0845	203	80,5566	96	75	80	64,5161	176	69,8413	103	80,4688	89	71,742	192	76,1905					
4	Mentebah	16	109	104	213	102	94	104	100	206	97	105	96,3303	102	98,0769	207	97,1831	110	100,917	93	89,4231	203	95,3052	110	100,917	93	89,4231	203	95,3052					
5	Bunut Hulu	10	145	144	289	98	68	126	88	224	78	100	88,9655	122	84,7222	222	76,8166	110	75,8621	104	72,2222	214	74,0484	132	91,0345	116	80,5566	248	85,8131					
6	Boyan Tanjung	8	130	117	247	128	98	103	88	231	94	110	84,6154	106	90,5983	216	87,4494	223	171,538	188	160,684	411	166,397	118	90,7692	109	93,1624	227	91,9028					
7	Pengkadan	23	84	86	170	110	131	62	72	172	101	103	122,619	42	48,8372	145	85,2941	87	103,571	73	84,8837	160	94,1176	84	100	74	86,0465	158	92,9412					
8	Hulu Gurung	21	129	126	255	126	98	124	98	250	98	124	96,124	122	96,8254	246	96,4706	104	80,8202	98	77,7778	202	79,2157	103	79,845	99	78,5714	202	79,2157					
9	Seberuang	7	105	104	209	74	70	70	53	127	61	75	71,4286	52	50	127	60,7656	75	71,4286	75	71,4286	134	84,1148	57	54,2857	56	53,8462	113	54,067					
10	Semtau	12	85	85	170	84	99	77	91	161	95	80	94,1176	77	90,5882	157	92,3529	77	90,5882	70	82,3529	147	86,4706	74	87,0588	67	78,8235	141	82,9412					
11	Suhaid	19	88	87	175	84	95	67	77	151	86	84	95,4545	67	77,0115	151	86,2857	90	102,273	56	64,3678	146	83,4286	90	102,273	56	64,3678	146	83,4286					
12	Silat Hillir	16	186	184	370	186	100	252	137	438	118	182	97,8495	236	128,261	418	112,973	232	124,731	213	115,761	445	120,27	231	124,194	214	116,304	445	120,27					
13	Silat Hulu	11	116	113	229	105	91	113	100	218	95	95	81,8966	99	87,6706	194	84,7162	119	102,586	110	97,3451	229	100	113	97,4738	107	94,8903	220	96,0699					
14	Bika	21	45	45	90	35	78	30	67	65	72	40	88,8889	35	77,7778	75	83,3333	40	88,8889	32	71,1111	72	80	41	91,1111	30	66,6667	71	78,8889					
15	Embaloh Hillir	12	57	57	114	51	89	45	79	96	84	47	82,4561	49	85,9649	96	84,2105	54	94,7368	45	78,9474	99	86,8421	55	96,4912	44	77,193	99	86,8421					
16	Bunut Hillir	13	89	91	180	63	71	65	71	128	71	63	70,7865	65	71,4286	128	71,1111	42	47,191	47	51,6484	89	49,4444	42	47,191	47	51,6484	89	49,4444					
17	Jongkong	11	104	107	211	82	79	93	87	175	83	85	81,7308	90	84,1121	175	82,9384	83	79,8077	84	78,5047	167	79,1469	79	75,9615	83	77,5701	162	76,7773					
18	Selimbau	6	132	129	261	118	89	136	105	254	97	118	89,3939	136	105,426	254	97,318	132	100	115	89,1473	247	94,636	125	94,697	115	89,1473	240	91,964					
19	Embaloh Hulu	6	43	45	88	26	60	29	64	55	63	27	62,7907	29	64,4444	56	63,6364	34	79,0698	26	57,7778	60	68,1818	34	79,0698	26	57,7778	60	68,1818					
20	Batang Lupar	10	47	43	90	36	77	41	82	77	79	30	63,8298	37	74	67	69,0722	38	80,8511	34	68	72	74,2268	37	78,7234	33	66	70	72,1649					
21	Badau	9	57	54	111	91	160	75	139	166	150	92	161,404	73	135,185	165	148,649	73	128,07	71	131,481	144	129,73	64	112,281	62	114,815	126	113,514					
22	Empang	12	30	31	61	37	123	40	129	77	126	49	163,333	42	135,484	91	149,18	45	150	33	106,452	78	127,869	31	103,333	22	70,9677	53	86,8852					
23	Puring Kencana	20	24	23	47	16	67	8	35	24	51	17	70,8333	8	34,7826	25	53,1915	23	95,8333	10	43,4783	33	70,2128	18	75	10	43,4783	28	59,5745					
	JUMLAH (KABIKOTA)	315	2.383	2.352	4.735	2.044	86	1.881	80	3.925	83	2.200	92,3206	2.133	90,6888	4.333	91,51	2.563	107,554	2.112	89,7959	4.675	98,7328	2.241	94,0411	1.994	84,7789	4.235	89,4403					

Sumber : Seksi Pencegahan dan Pengendalian Penyakit Menular

Keterangan : a = khusus provinsi yang menerapkan 3 dosis polio maka diisi dengan polio 3

**CAKUPAN PEMBERIAN VITAMIN A PADA BAYI DAN ANAK BALITA MENURUT JENIS KELAMIN, KECAMATAN DAN PUSKESMAS
KABUPATEN/KOTA KAPUAS HULU
TAHUN 2018**

NO	KECAMATAN	PUSTU/ POSRESDES/ POLINDES	BAYI 6-11 BULAN												ANAK BALITA (12-59 BULAN)												BALITA (6-59 BULAN)											
			JUMLAH BAYI				MENDAPAT VIT A				L + P				JUMLAH				MENDAPAT VIT A				L + P				JUMLAH				MENDAPAT VIT A				L + P			
			L	P	L+P	%	L	P	L+P	%	L	P	L+P	%	L	P	L+P	%	L	P	L+P	%	L	P	L+P	%	L	P	L+P	%	L	P	L+P	%				
1	2	3	4	5	6	7	8	9	10	11	12	13	14	15	16	17	18	19	20	21	22	23	24	25	26	27	28	29	30									
1	SLAT HILIR	25	186	184	370	184	98,92	182	98,91	366	98,9	807	783	1.590	806	99,88	782	99,87	1.568	99,9	993	984	1.960	990	99,70	984	99,69	1.954	99,7									
2	SLAT HULU	17	116	113	229	114	98,28	112	98,12	226	98,7	503	481	984	502	99,80	480	99,79	962	99,8	619	594	1.213	616	99,52	592	99,66	1.208	99,6									
3	HULU GURUNG	10	129	126	255	117	90,70	112	86,89	229	89,8	559	536	1.095	414	74,06	400	74,63	814	74,3	688	662	1.350	631	77,18	512	77,34	1.043	77,3									
4	BUNUT HULU	16	145	144	289	144	99,31	143	98,31	287	98,3	630	615	1.245	452	71,75	482	76,37	934	75,0	775	759	1.534	596	76,90	625	82,35	1.221	79,6									
5	MENTERAH	10	109	104	213	103	94,50	82	76,85	185	86,9	473	444	917	432	91,33	403	90,77	835	91,1	582	548	1.130	535	91,92	485	86,50	1.020	90,3									
6	BKA	8	45	45	90	36	80,00	32	71,11	68	75,6	197	191	388	183	92,89	139	72,77	322	83,0	242	236	478	219	90,50	171	72,46	390	81,6									
7	KALIS	23	128	124	252	127	99,22	122	96,39	249	96,8	555	528	1.083	413	74,41	411	77,84	824	76,1	683	652	1.335	540	79,06	533	81,75	1.073	80,4									
8	PUTUSSIBAU SELATAN	21	201	198	399	200	99,50	186	93,94	386	96,7	872	843	1.715	775	88,88	824	97,75	1.599	93,2	1.073	1.041	2.114	975	90,87	1.010	97,02	1.985	93,9									
9	EMBALOH HILIR	7	57	57	114	56	98,25	53	92,98	109	95,6	249	243	492	207	83,13	175	72,02	382	77,6	306	300	606	263	85,95	228	76,00	491	81,0									
10	BUNUT HULIR	12	89	91	180	75	84,27	82	90,11	157	87,2	383	390	773	284	68,93	243	62,31	507	65,6	472	481	953	339	71,82	325	67,57	664	73,3									
11	BOYANTANJUNG	19	130	117	247	128	98,46	116	99,15	244	98,8	564	501	1.065	563	99,82	500	99,80	1.063	99,8	694	618	1.312	691	99,57	616	99,68	1.307	99,6									
12	PENGGADAN	16	84	86	170	82	97,62	84	97,67	166	97,6	382	387	729	351	96,96	316	86,10	667	91,5	446	453	899	433	97,09	400	86,30	833	92,7									
13	JONGKONG	11	104	107	211	102	98,08	100	93,46	202	95,7	450	459	909	383	85,11	331	72,11	714	78,5	554	566	1.120	485	87,55	431	76,15	916	81,8									
14	SELMAUD	21	132	129	261	110	83,33	120	93,02	230	88,1	571	551	1.122	516	90,37	541	98,19	1.057	94,2	703	680	1.383	626	89,05	661	97,21	1.287	93,1									
15	SUHAI	12	87	86	173	86	98,85	78	90,70	164	94,8	378	366	744	289	71,16	307	83,88	576	77,4	465	452	917	355	76,34	385	85,18	740	80,1									
16	SEBERUANG	13	105	104	209	104	99,05	102	96,08	206	98,6	454	444	888	436	96,04	405	91,22	841	93,7	559	548	1.107	540	96,60	507	92,52	1.047	94,6									
17	SEMITAU	11	85	85	170	81	95,29	79	92,94	160	94,1	368	365	733	265	72,01	254	69,59	519	70,8	453	450	903	346	76,38	333	74,00	679	75,2									
18	EMPANANG	6	30	31	61	28	93,33	24	77,42	52	85,2	131	131	262	108	82,44	101	77,10	209	79,8	161	162	323	136	84,47	125	77,16	261	80,8									
19	PURANG KENCANA	6	24	23	47	15	62,50	14	60,87	29	61,7	105	98	203	56	53,33	47	47,96	103	50,7	129	121	250	71	55,04	61	50,41	132	52,8									
20	ENDAU	10	57	54	111	46	80,70	41	75,93	87	78,4	247	230	477	107	43,32	97	42,17	204	42,8	304	284	588	153	50,33	138	48,59	291	77,2									
21	BATANG LUPAR	9	47	50	97	35	74,47	47	94,00	82	84,5	204	213	417	171	83,82	158	74,18	329	78,9	251	263	514	206	82,07	205	77,95	411	80,0									
22	EMBALOH HULU	12	44	45	89	34	77,27	33	73,33	67	75,3	188	193	381	125	66,49	120	62,18	245	64,3	232	238	470	159	68,53	153	64,29	312	66,4									
23	PUTUSSIBAU UTARA	20	249	248	497	195	78,31	195	78,63	390	78,5	1.079	1.060	2.139	758	70,25	747	70,47	1.505	70,4	1.328	1.308	2.636	953	71,76	942	72,02	1.895	77,6									
JUMLAH (KABIKOTA)		315	2.383	2.351	4.734	2.202	92,40	2.139	90,98	4.341	91,7	10.329	10.032	20.361	8.556	82,83	8.263	82,37	16.819	82,6	12.712	12.383	25.095	10.758	84,63	10.402	84,0	21.160	84,6									

Sumber : Seksi Gizi

Keterangan : Pelaporan pemberian vitamin A dilakukan pada Februari dan Agustus, maka perhitungan bayi 6-11 bulan yang mendapat vitamin A dalam setahun dihitung dengan mengakumulasi bayi 6-11 bulan yang mendapat vitamin A di bulan Februari dan yang mendapat vitamin A di bulan Agustus

**JUMLAH ANAK 0-23 BULAN DITIMBANG MENURUT JENIS KELAMIN, KECAMATAN DAN PUSKESMAS
KABUPATEN/KOTA KAPUAS HULU
TAHUN 2018**

NO	KECAMATAN	PUSTU/ POSKESDES/ POLINDES	ANAK 0-23 BULAN (BADUTA)																								
			JUMLAH BADUTA DILAPORKAN (S)						DITIMBANG						BGM												
			JUMLAH (D)			% (D/S)			L			L+P			L			L			P			L+P			
			L	P	L+P	L	P	L+P	L	P	L+P	L	P	L+P	JUMLAH	%	JUMLAH	%	JUMLAH	%	JUMLAH	%	JUMLAH	%	JUMLAH	%	JUMLAH
1	2	3	4	5	6	7	8	9	10	11	12	13	14	15	16	17	18	19	20	21	22	23	24	25	26	27	
1	SILAT HILIR	25	436	455	891	243	265	508	55,7	58,2	57,0	4	1,6	5	1,9	9	1,8	2	0,0	2	0,0	2	0,0	2	1,6	3	2,3
2	SILAT HULU	17	242	208	450	164	140	304	67,8	67	67,6	7	4,3	4	2,9	11	3,6	3	0,0	3	0,0	3	0,0	3	3,7	1	1,9
3	HULU GURUNG	10	240	202	442	180	154	334	75,0	76	75,6	2	1,1	2	1,3	4	1,2	1	0,0	1	0,0	1	0,0	1	0,0	0	0,0
4	BUNUT HULU	16	255	261	516	182	193	375	71,4	74	72,7	0	0,0	0	0,0	1	0,3	2	1,6	3	2,3	2	0,0	3	3,7	1	1,9
5	MENTEBAH	10	219	183	402	126	129	255	57,5	70	63,4	2	1,6	0	0,0	5	2,0	2	1,6	3	2,3	2	0,0	3	3,7	1	1,9
6	BIKA	8	76	69	145	54	52	106	71,1	75	73,1	2	3,7	1	1,9	3	2,8	2	1,6	3	2,3	2	0,0	3	3,7	1	1,9
7	KALIS	23	183	175	358	142	123	265	77,6	70	74,0	0	0,0	0	0,0	0	0,0	2	1,6	3	2,3	2	0,0	3	3,7	1	1,9
8	PUTUSSIBAU SELATAN	21	401	347	748	290	279	569	72,3	80	76,1	5	1,7	1	0,4	6	1,1	2	1,6	3	2,3	2	0,0	3	3,7	1	1,9
9	EMBALOH HILIR	7	107	84	191	71	57	128	66,4	68	67,0	3	4,2	1	1,8	4	3,1	2	1,6	3	2,3	2	0,0	3	3,7	1	1,9
10	BUNUT HULIR	12	124	124	248	95	89	184	76,6	72	74,2	2	2,1	0	0,0	2	1,1	2	1,6	3	2,3	2	0,0	3	3,7	1	1,9
11	BOYAN TANJUNG	19	299	235	534	209	181	390	69,9	77	73,0	2	1,0	2	1,1	4	1,0	2	1,6	3	2,3	2	0,0	3	3,7	1	1,9
12	PENGGADAN	16	170	148	318	138	122	260	81,2	82	81,8	2	1,4	1	0,8	3	1,2	2	1,6	3	2,3	2	0,0	3	3,7	1	1,9
13	JONGKONG	11	193	190	383	155	149	304	80,3	78	79,4	7	4,5	9	6,0	16	5,3	2	1,6	3	2,3	2	0,0	3	3,7	1	1,9
14	SELIMBAU	21	221	227	448	156	156	312	70,6	69	69,6	3	1,9	2	1,3	5	1,6	2	1,6	3	2,3	2	0,0	3	3,7	1	1,9
15	SUHAID	12	157	131	288	113	92	205	72,0	70	71,2	4	3,5	3	3,3	7	3,4	2	1,6	3	2,3	2	0,0	3	3,7	1	1,9
16	SEBERUANG	13	171	148	319	135	121	256	78,9	82	80,3	3	2,2	2	1,7	5	2,0	2	1,6	3	2,3	2	0,0	3	3,7	1	1,9
17	SEMITAU	11	166	135	301	141	120	261	84,9	89	86,7	3	2,1	2	1,7	5	1,9	2	1,6	3	2,3	2	0,0	3	3,7	1	1,9
18	EMPANANG	6	67	48	115	52	38	90	77,6	79	78,3	2	3,8	0	0,0	2	2,2	2	1,6	3	2,3	2	0,0	3	3,7	1	1,9
19	PURING KENCANA	6	33	27	60	29	22	51	87,9	81	85,0	0	0,0	0	0,0	0	0,0	2	1,6	3	2,3	2	0,0	3	3,7	1	1,9
20	BADAU	10	106	94	200	67	56	123	63,2	60	61,5	2	3,0	1	1,8	3	2,4	2	1,6	3	2,3	2	0,0	3	3,7	1	1,9
21	BATANG LUPAR	9	79	67	146	57	55	112	72,2	82	76,7	1	1,8	0	0,0	1	0,9	1	1,6	3	2,3	2	0,0	3	3,7	1	1,9
22	EMBALOH HULU	12	56	51	107	48	46	94	85,7	90	87,9	1	2,1	0	0,0	1	1,1	1	1,6	3	2,3	2	0,0	3	3,7	1	1,9
23	PUTUSSIBAU UTARA	20	340	314	654	195	200	395	57,4	64	60,4	3	1,5	6	3,0	9	2,3	2	1,6	3	2,3	2	0,0	3	3,7	1	1,9
JUMLAH (KAB/KOTA)		315	4.341	3.923	8.264	3.041	2.858	3.041	70,1	73	68,5	57	1,9	45	1,6	103	3,4	2	1,6	3	2,3	2	0,0	3	3,7	1	1,9

Sumber : Seksi Gizi

**CAKUPAN PELAYANAN ANAK BALITA MENURUT JENIS KELAMIN, KECAMATAN DAN PUSKESMAS
KABUPATEN/KOTA KAPUAS HULU
TAHUN 2018**

NO	KECAMATAN	PUSTU/ POSKESDES/ POLINDES	ANAK BALITA (12-59 BULAN)									
			JUMLAH					MENDAPAT PELAYANAN KESEHATAN (MINIMAL 8 KALI)				
			L	P	L + P	JUMLAH	%	L	JUMLAH	%	P	JUMLAH
1	2	3	4	5	6	7	8	9	10	11	12	
1	SILAT HILIR	25	807	783	1.590		0,0		0,0	913	57,4	
2	SILAT HULU	17	503	481	984		0,0		0,0	472	48,0	
3	HULU GURUNG	10	559	536	1.095		0,0		0,0	353	32,2	
4	BUNUT HULU	16	630	615	1.245		0,0		0,0	621	49,9	
5	MENTEBAH	10	473	444	917		0,0		0,0	436	47,5	
6	BIKA	8	197	191	388		0,0		0,0	160	41,2	
7	KALIS	23	555	528	1.083		0,0		0,0	484	44,7	
8	PUTUSSIBAU SELATAN	21	872	843	1.715		0,0		0,0	1431	83,4	
9	EMBALOH HILIR	7	249	243	492		0,0		0,0	112	22,8	
10	BUNUT HULIR	12	383	390	773		0,0		0,0	275	35,6	
11	BOYAN TANJUNG	19	564	501	1.065		0,0		0,0	662	62,2	
12	PENGKADAN	16	362	367	729		0,0		0,0	366	50,2	
13	JONGKONG	11	450	459	909		0,0		0,0	546	60,1	
14	SELIMBAU	21	571	551	1.122		0,0		0,0	901	80,3	
15	SUHAI	12	378	366	744		0,0		0,0	323	43,4	
16	SEBERUANG	13	454	444	898		0,0		0,0	393	43,8	
17	SEMITAU	11	368	365	733		0,0		0,0	316	43,1	
18	EMPANANG	6	131	131	262		0,0		0,0	151	57,6	
19	PURING KENCANA	6	105	98	203		0,0		0,0	87	42,9	
20	BADAU	10	247	230	477		0,0		0,0	162	34,0	
21	BATANG LUPAR	9	204	213	417		0,0		0,0	104	24,9	
22	EMBALOH HULU	12	188	193	381		0,0		0,0	86	22,6	
23	PUTUSSIBAU UTARA	20	1.079	1.060	2.139		0,0		0,0	1627	76,1	
JUMLAH (KAB/KOTA)		315	10.329	10.032	20.361	0	0,0	0	0,0	10981	54	

Sumber : Seksi Kesehatan Keluarga

**JUMLAH BALITA DITIMBANG MENURUT JENIS KELAMIN, KECAMATAN DAN PUSKESMAS
KABUPATEN/KOTA KAPUAS HULU
TAHUN 2018**

NO	KECAMATAN	PUSTU/ POSKESDES/ POLINDES	BALITA																										
			JUMLAH BALITA DILAPORKAN (S)												DITIMBANG						BGM								
			L			P			L+P			L			P			L+P			L			P			L+P		
			L	P	L+P	L	P	L+P	L	P	L+P	L	P	L+P	L	P	L+P	L	P	L+P	L	P	L+P	L	P	L+P			
1	2	3	4	5	6	7	8	9	10	11	12	13	14	15	16	17	18	19	20	21	22	23	24	25	26	27			
1	SILAT HILIR	25	993	967	1.960	484	464	948	48,7	48,0	48,4	8	1,7	7	1,5	15	16	7	7	14	1,5	1,5	1,5	15	17	18			
2	SILAT HULU	17	619	594	1.213	356	311	667	57,5	52,4	55,0	17	4,8	19	6,1	36	36	5,4	5,4	5,4	6,1	6,1	6,1	36	36	36			
3	HULU GURUNG	10	688	662	1.350	391	356	747	56,8	53,8	55,3	4	1,0	4	1,1	8	8	1,1	1,1	1,1	1,1	1,1	1,1	8	8	8			
4	BUNUT HULU	16	775	759	1.534	310	323	633	40,0	42,6	41,3	3	1,0	3	0,9	6	6	0,9	0,9	0,9	0,9	0,9	0,9	6	6	6			
5	MENTEBAH	10	582	548	1.130	258	261	519	44,3	47,6	45,9	8	3,1	8	3,1	16	16	3,1	3,1	3,1	3,1	3,1	3,1	16	16	16			
6	BIKA	8	243	235	478	111	99	210	45,7	42,1	43,9	6	5,4	5	5,1	11	11	5,2	5,2	5,2	5,1	5,1	5,1	11	11	11			
7	KALIS	23	684	652	1.336	291	272	563	42,5	41,7	42,1	1	0,3	2	0,7	3	3	0,5	0,5	0,5	0,7	0,7	0,7	3	3	3			
8	PUTUSSIBAU SELATAN	21	1.074	1.041	2.115	709	713	1.422	66,0	68,5	67,2	14	2,0	7	1,0	21	21	1,5	1,5	1,5	1,0	1,0	1,0	21	21	21			
9	EMBALOH HILIR	7	307	300	607	142	118	260	46,3	39,3	42,8	5	3,5	2	1,7	7	7	2,7	2,7	2,7	1,7	1,7	1,7	7	7	7			
10	BUNUT HULIR	12	471	481	952	218	212	430	46,3	44,1	45,2	3	1,4	1	0,5	4	4	0,9	0,9	0,9	0,5	0,5	0,5	4	4	4			
11	BOYAN TANJUNG	19	694	619	1.313	436	391	827	62,8	63,2	63,0	8	1,8	7	1,8	15	15	1,8	1,8	1,8	1,8	1,8	1,8	15	15	15			
12	PENGGADAN	16	446	453	899	294	257	551	65,9	56,7	61,3	8	2,7	6	2,3	14	14	2,5	2,5	2,5	2,3	2,3	2,3	14	14	14			
13	JONGKONG	11	553	566	1.119	355	312	667	64,2	55,1	59,6	20	5,6	20	6,4	40	40	6,0	6,0	6,0	6,4	6,4	6,4	40	40	40			
14	SELIMBAU	21	702	680	1.382	367	381	748	52,3	56,0	54,1	8	2,2	8	2,1	16	16	2,1	2,1	2,1	2,1	2,1	2,1	16	16	16			
15	SUHAI	12	465	452	917	203	204	407	43,7	45,1	44,4	11	5,4	13	6,4	24	24	5,9	5,9	5,9	6,4	6,4	6,4	24	24	24			
16	SEBERUANG	13	559	548	1.107	257	245	502	46,0	44,7	45,3	7	2,7	6	2,4	13	13	2,6	2,6	2,6	2,4	2,4	2,4	13	13	13			
17	SEMITAU	11	452	450	902	297	280	577	65,7	62,2	64,0	5	1,7	10	3,6	15	15	2,6	2,6	2,6	3,6	3,6	3,6	15	15	15			
18	EMPANANG	6	162	161	323	111	92	203	68,5	57,1	62,8	2	1,8	1	1,1	3	3	1,5	1,5	1,5	1,1	1,1	1,1	3	3	3			
19	PURING KENCANA	6	130	121	251	66	54	120	50,8	44,6	47,8	1	1,5	1	1,9	2	2	1,7	1,7	1,7	1,9	1,9	1,9	2	2	2			
20	BADAU	10	303	284	587	135	122	257	44,6	43,0	43,8	4	3,0	3	2,5	7	7	2,7	2,7	2,7	2,5	2,5	2,5	7	7	7			
21	BATANG LUPAR	9	251	263	514	130	131	261	51,8	49,8	50,8	3	2,3	1	0,8	4	4	1,5	1,5	1,5	0,8	0,8	0,8	4	4	4			
22	EMBALOH HULU	12	232	238	470	123	129	252	53,0	54,2	53,6	1	0,8	2	1,6	3	3	1,2	1,2	1,2	1,6	1,6	1,6	3	3	3			
23	PUTUSSIBAU UTARA	20	1.327	1.307	2.634	404	404	808	30,4	30,9	30,7	11	2,7	14	3,5	25	25	3,1	3,1	3,1	3,5	3,5	3,5	25	25	25			
JUMLAH (KAB/KOTA)		315	12.712	12.381	25.093	6.446	6.151	12.579	50,7	46	45,7	158	2,5	149	2,4	306	306	2,4	2,4	2,4	2,5	2,5	2,5	149	149	149			

Sumber : Seksi Gizi

**CAKUPAN KASUS BALITA GIZI BURUK YANG MENDAPAT PERAWATAN MENURUT JENIS KELAMIN, KECAMATAN DAN PUSKESMAS
KABUPATEN/KOTA KAPUAS HULU
TAHUN 2018**

NO	KECAMATAN	PUSTU/ POSKESDES/ POLINDES	KASUS BALITA GIZI BURUK											
			JUMLAH DITEMUKAN						MENDAPAT PERAWATAN					
			L	P	L+P	□	%	L	P	□	%	L+P	%	
1	2	3	4	5	6	7	8	9	10	11	12			
1	SILAT HILIR	25	3	1	4	3	100,0	1	100,0	4	100,0			
2	SILAT HULU	17	20	4	24	20	100,0	4	100,0	24	100,0			
3	HULU GURUNG	10	3	-	3	3	0,0	-	0,0	3	100,0			
4	BUNUT HULU	16	-	-	-	-	0,0	-	0,0	-	0,0			
5	MENTEBAH	10	2	1	3	2	0,0	1	0,0	3	0,0			
6	BIKA	8	4	-	4	4	100,0	-	0,0	4	100,0			
7	KALIS	23	3	3	6	3	100,0	3	0,0	6	100,0			
8	PUTUSSIBAU SELATAN	21	1	-	1	1	100,0	-	0,0	1	100,0			
9	EMBALOH HILIR	7	2	-	2	2	100,0	-	0,0	2	100,0			
10	BUNUT HULIR	12	2	1	3	2	100,0	1	0,0	3	100,0			
11	BOYAN TANJUNG	19	4	-	4	4	100,0	-	0,0	4	100,0			
12	PENGGADAN	16	1	3	4	1	100,0	3	0,0	4	100,0			
13	JONGKONG	11	1	2	3	1	100,0	2	0,0	3	100,0			
14	SELIMBAU	21	5	1	6	5	100,0	1	0,0	6	100,0			
15	SUHAI	12	7	3	10	7	100,0	3	0,0	10	100,0			
16	SEBERUANG	13	1	2	3	1	100,0	2	0,0	3	100,0			
17	SEMITAU	11	5	5	10	5	100,0	5	0,0	10	100,0			
18	EMPANANG	6	2	1	3	2	100,0	1	0,0	3	100,0			
19	PURING KENCANA	6	1	-	1	1	100,0	-	0,0	1	100,0			
20	BADAU	10	-	-	-	-	0,0	-	0,0	-	0,0			
21	BATANG LUPAR	9	-	-	-	-	0,0	-	0,0	-	0,0			
22	EMBALOH HULU	12	-	1	1	-	0,0	1	100,0	1	100,0			
23	PUTUSSIBAU UTARA	20	8	9	17	8	100,0	9	100,0	17	100,0			
JUMLAH (KAB/KOTA)		315	75	37	112	75	100,0	37	100,0	112	100,0	112	100,0	100,0

Sumber : Seksi Gizi

**CAKUPAN PELAYANAN KESEHATAN (PENJARINGAN) SISWA SD & SETINGKAT
MENURUT JENIS KELAMIN, KECAMATAN DAN PUSKESMAS
KABUPATEN/KOTA KAPUAS HULU TAHUN 2018**

NO	KECAMATAN	PUSTU/ POSKESDES/ POLINDES	MURID KELAS 1 SD DAN SETINGKAT										SD DAN SETINGKAT		
			JUMLAH					MENDAPAT PELAYANAN KESEHATAN (PENJARINGAN)					JUMLAH	MENDAPAT PELAYANAN KESEHATAN (PENJARINGAN)	%
			L	P	L + P	JUMLAH	%	L	P	L + P	JUMLAH	%			
1	2	3	4	5	6	7	8	9	10	11	12	13	14	15	
1	SILAT HILIR	25	321	250	571	303	94,4	229	91,6	532	93,2	31	31		
2	SILAT HULU	17	150	131	281	122	81,3	109	83,2	231	82,2	22	22		
3	HULU GURUNG	10	145	132	277	137	94,5	127	96,2	264	95,3	22	22		
4	BUNUT HULU	16	150	152	302	150	100,0	152	100,0	302	100,0	21	21		
5	MENTEBAH	10	168	149	317	168	100,0	149	100,0	317	100,0	14	14		
6	BIKA	8	65	47	112	65	100,0	47	100,0	112	100,0	10	10		
7	KALIS	23	147	147	294	139	94,6	144	98,0	283	96,3	28	28		
8	PUTUSSIBAU SELATAN	21	228	235	463	228	100,0	235	100,0	463	100,0	33	32		
9	EMBALOH HILIR	7	52	64	116		0,0		0,0	0	0,0	11	11		
10	BUNUT HULIR	12	90	83	173	90	100,0	83	100,0	173	100,0	15	12		
11	BOYAN TANJUNG	19	195	181	376	190	97,4	170	93,9	360	95,7	21	21		
12	PENGGADAN	16	84	90	174	84	100,0	90	100,0	174	100,0	17	17		
13	JONGKONG	11	127	117	244	119	93,7	110	94,0	229	93,9	18	18		
14	SELIMBAU	21	149	151	300	142	95,3	140	92,7	282	94,0	22	21		
15	SUHAID	12	101	96	197	70	69,3	70	72,9	140	71,1	12	12		
16	SEBERUANG	13	140	111	251		0,0		0,0	0	0,0	16	16		
17	SEMITAU	11	117	89	206	117	100,0	89	100,0	206	100,0	13	13		
18	EMPANANG	6	28	41	69	28	100,0	41	100,0	69	100,0	11	11		
19	PURING KENCANA	6	33	22	55	27	81,8	20	90,9	47	85,5	9	9		
20	BADAU	10	88	89	177	88	100,0	89	100,0	177	100,0	12	12		
21	BATANG LUPAR	9	89	55	144	88	98,9	56	100,0	143	99,3	14	14		
22	EMBALOH HULU	12	71	53	124	71	100,0	53	100,0	124	100,0	15	15		
23	PURUSSIBAU UTARA	20	325	284	609	323	99,4	282	99,3	605	99,3	31	31		
	JUMLAH (KAB/KOTA)	315	3.063	2.769	5.832	2.749	89,7	2.484	89,7	5.233	89,7	417	397		
	CAKUPAN PENJARINGAN KESEHATAN SISWA SD & SETINGKAT						89,7		89,7		89,7				

Sumber : KIA

**PELAYANAN KESEHATAN GIGI DAN MULUT MENURUT KECAMATAN DAN PUSKESMAS
KABUPATEN/KOTA KAPUAS HULU
TAHUN 2018**

NO	KECAMATAN	PUSTU/ POSKESDES/ POLINDES	PELAYANAN KESEHATAN GIGI DAN MULUT		
			TUMPATAN GIGI TETAP	PENCABUTAN GIGI TETAP	RASIO TUMPATAN/ PENCABUTAN
1	2	3	4	5	6
1	SILAT HILIR	25	-	-	
2	SILAT HULU	17	-	-	
3	HULU GURUNG	10	126	219	0,6
4	BUNUT HULU	16			
5	MENTEBAH	10			
6	BIKA	8			
7	KALIS	23	-	158	0,0
8	PUTUSSIBAU SELATAN	21			
9	EMBALOH HILIR	7			
10	BUNUT HULIR	12			
11	BOYAN TANJUNG	19	-	-	
12	PENGGADAN	16			
13	JONGKONG	11		234	0,0
14	SELIMBAU	21	-	60	0,0
15	SUHAI	12		695	0,0
16	SEBERUANG	13			
17	SEMITAU	11	-	90	0,0
18	EMPANANG	6	2	46	0,0
19	PURING KENCANA	6			
20	BADAU	10		331	0,0
21	BATANG LUPAR	9	0	2	0,0
22	EMBALOH HULU	12	-	-	
23	PURUSSIBAU UTARA	20			
JUMLAH (KAB/KOTA)		315	128	1.835	0,1

Sumber : Bidang Kesehatan Masyarakat

**PELAYANAN KESEHATAN GIGI DAN MULUT PADA ANAK SD DAN SETINGKAT
MENURUT JENIS KELAMIN, KECAMATAN DAN PUSKESMAS
KABUPATEN/KOTA KAPUAS HULU TAHUN 2018**

NO	KECAMATAN	PUSTU/ POSKESDES/ POLINDES	JUMLAH SDMI	JUMLAH SDMI DGN SIKAT GIGI MASAL	%	JUMLAH SDMI MENDAPAT YAN, GIGI	%	UPAYA KESEHATAN GIGI SEKOLAH																		
								JUMLAH MURID SDMI			MURID SDMI DIPERIKSA			PERLU PERAWATAN			MENDAPAT PERAWATAN									
								L	P	L + P	L	%	P	%	L + P	%	L	P	L + P	L	%	P	%	L + P	%	
1	2	3	4	5	6	7	8	9	10	11	12	13	14	15	16	17	18	19	20	21	22	23	24	25	26	
1	SILAT HILIR	25	31		0,0		0,0	295	275	570		0,0		0,0		0,0										
2	SILAT HULU	17	22		0,0		0,0	119	129	248		0,0		0,0		0,0										
3	HULU GURUNG	10	22		0,0		0,0	802	744	1.546	137	17,1	127	17,1	264	17,1	137	127	264	42	30,7	19	15,0	61	23,1	
4	BUNUT HULU	16	21		0,0		0,0	181	174	355		0,0		0,0		0,0										
5	MENTEBAH	10	14		0,0		0,0	129	110	239		0,0		0,0		0,0										
6	BIKA	8	10		0,0		0,0	65	50	115		0,0		0,0		0,0										
7	KALIS	23	25	18	72,0	25	100,0	151	139	290	132	87,4	130	93,5	262	90,3	113	122	235	-	0,0	-	0,0	-	0,0	
8	PUTUSSIBAU SELATAN	21	30		0,0		0,0	256	237	493		0,0		0,0		0,0										
9	EMBALOH HILIR	7	11		0,0		0,0	84	87	171		0,0		0,0		0,0										
10	BUNUT HILIR	12	14		0,0		0,0	74	86	160		0,0		0,0		0,0										
11	BOYAN TANJUNG	19	21	4	19,0	4	19,0	897	825	1.722	188	21,0	169	20,5	357	20,7	160	132	292	-	0,0	-	0,0	-	0,0	
12	PENGGADAN	16	17		0,0		0,0	96	103	199		0,0		0,0		0,0										
13	JONGKONG	11	18	-	0,0	18	100,0	137	67	204	137	100,0	67	100,0	204	100,0	100	50	150	89	89,0	50	100,0	139	92,7	
14	SELIMBAU	21	22	1	4,5	22	100,0	149	151	300	142	95,3	140	92,7	282	94,0	139	138	277	-	0,0	-	0,0	-	0,0	
15	SUHAI	12	13		0,0		0,0	106	103	209		0,0		0,0		0,0										
16	SEBERUANG	13	16	-	0,0	-	0,0	123	110	233	-	0,0	-	0,0	-	0,0	-	-	-	-	-	-	-	-	-	0,0
17	SEMITAU	11	14	14	100,0	14	100,0	410	628	1.038	110	26,8	84	13,4	194	18,7	48	41	89	12	25,0	11	26,8	23	25,8	
18	EMPANANG	6	11	9	81,8	11	100,0	210	240	450		0,0		0,0		0,0	28	39	67	5	17,9	5	12,8	10	14,9	
19	PURING KENCANA	6	9		0,0		0,0	31	29	60		0,0		0,0		0,0										
20	BADAU	10	12		0,0	157	1308,3	76	81	157	76	100,0	81	100,0	157	100,0	66	66	132	66	100,0	66	100,0	132	100,0	
21	BATANG LUPAR	9	14	14	100,0	14	100,0	88	55	143	88	100,0	55	100,0	143	100,0	78	37	115	2	2,6	1	2,7	3	2,6	
22	EMBALOH HULU	12	15	12	80,0	12	80,0	74	52	126		0,0		0,0		0,0										
23	PURUSSIBAU UTARA	20	32		0,0		0,0	395	333	728		0,0		0,0		0,0										
JUMLAH (KABKOTA)		315	414	72	17,4	277	66,9	4.948	4.808	9.756	1.010	20,4	853	17,7	1.863	19,1	869	752	1.621	216	24,9	152	20,2	368	22,7	

Sumber : KIA

**CAKUPAN PELAYANAN KESEHATAN USIA LANJUT MENURUT JENIS KELAMIN, KECAMATAN DAN PUSKESMAS
KABUPATEN/KOTA KAPUAS HULU
TAHUN 2018**

NO	KECAMATAN	PUSTU/ POSKESDES/ POLINDES	USILA (60TAHUN+)												
			JUMLAH						MENDAPAT PELAYANAN KESEHATAN						
			L	P	L+P	L	%	P	%	L+P	L	%	L+P	%	
1	2	3	4	5	6	7	8	9	10	11	12				
1	SILAT HILIR	25	703	735	1.438	323	45,95	445	60,54	768	53,41				
2	SILAT HULU	17	438	452	890	350	79,91	333	73,67	683	76,74				
3	HULU GURUNG	10	487	503	990	223	45,79	335	66,60	558	56,36				
4	BUNUT HULU	16	548	577	1.125	543	99,09	558	96,71	1.101	97,87				
5	MENTEBAH	10	411	417	828	387	94,16	424	101,68	811	97,95				
6	BIKA	8	171	179	350	30	17,54	81	45,25	111	31,71				
7	KALIS	23	483	495	978	241	49,90	276	55,76	517	52,86				
8	PUTUSSIBAU SELATAN	21	759	791	1.550	416	54,81	499	63,08	915	59,03				
9	EMBALOH HILIR	7	217	228	445	77	35,48	79	34,65	156	35,06				
10	BUNUT HULIR	12	333	366	699	113	33,93	172	46,99	285	40,77				
11	BOYAN TANJUNG	19	491	471	962	162	32,99	336	71,34	498	51,77				
12	PENGGADAN	16	315	344	659	194	61,59	223	64,83	417	63,28				
13	JONGKONG	11	391	430	821	344	87,98	401	93,26	745	90,74				
14	SELIMBAU	21	497	517	1.014	76	15,29	242	46,81	318	31,36				
15	SUHAID	12	328	343	671	159	48,48	191	55,69	350	52,16				
16	SEBERUANG	13	396	417	813	236	59,60	318	76,26	554	68,14				
17	SEMITAU	11	320	343	663	150	46,88	185	53,94	335	50,53				
18	EMPANANG	6	114	122	236	120	105,26	130	106,56	250	105,93				
19	PURING KENCANA	6	91	92	183	83	91,21	119	129,35	202	110,38				
20	BADAU	10	214	215	429	164	76,64	197	91,63	361	84,15				
21	BATANG LUPAR	9	178	199	377	76	42,70	132	66,33	208	55,17				
22	EMBALOH HULU	12	164	181	345	117	71,34	217	119,89	334	96,81				
23	PURUSSIBAU UTARA	20	938	994	1.932	703	74,95	652	65,59	1.355	70,13				
JUMLAH (KAB/KOTA)		315	8.987	9.411	18.398	5.287	58,83	6.545	69,55	11.832	64,31				

Sumber : Bidang Kesehatan Masyarakat

**CAKUPAN JAMINAN KESEHATAN PENDUDUK MENURUT JENIS JAMINAN DAN JENIS KELAMIN
KABUPATEN/KOTA KAPUAS HULU
TAHUN 2018**

NO	JENIS JAMINAN KESEHATAN	PESERTA JAMINAN KESEHATAN							
		JUMLAH				%			
		L	P	L+P	L	P	L+P	L+P	
1	2	3	4	5	6	7	8		
1	Jaminan Kesehatan Nasional	87302	80300	-	65,31	61,99	0,00		
1.1	Penerima Bantuan Iuran (PBI) APBN	44.010	42.487	86.497	32,92	32,80	32,86		
1.2	PBI APBD	4.828	4.563	9.391	3,61	3,52	3,57		
1.3	Non PBI	24.197	20.413	44.610	18,10	15,76	16,95		
1.4	Pekerja bukan penerima upah (PBPU)/mandiri	14.267	12.837	27.104	10,67	9,91	10,30		
1.5	Bukan pekerja (BP)	0	0	0	0,00	0,00	0,00		
2	Jamkesda	0	0	0	0,00	0,00	0,00		
3	Asuransi Swasta	0	0	0	0,00	0,00	0,00		
4	Asuransi Perusahaan	0	0	0	0,00	0,00	0,00		
JUMLAH (KAB/KOTA)		87.302	80.300	167.602	65,31	61,99	63,68		

Sumber : Seksi pembiayaan dan Jaminan Kesehatan

**JUMLAH KUNJUNGAN RAWAT JALAN, RAWAT INAP, DAN KUNJUNGAN GANGGUAN JIWA DI SARANA PELAYANAN KESEHATAN
KABUPATEN/KOTA KAPUAS HULU
TAHUN 2018**

NO	SARANA PELAYANAN KESEHATAN	JUMLAH KUNJUNGAN						KUNJUNGAN GANGGUAN JIWA					
		RAWAT JALAN			RAWAT INAP			JUMLAH			JUMLAH		
		L	P	L+P	L	P	L+P	L	P	L+P	L	P	L+P
1	2	3	4	5	0	7	8	9	10	11			
1	PUTUSSIBAU UTARA	9.965	14.195	24.160	0	0	0	0	0	0	0	0	
2	PUTUSSIBAU SELATAN	5.073	9.559	14.632	0	0	0	0	0	0	0	0	
3	BIKA	1.066	2.577	3.643	0	0	0	0	0	0	0	0	
4	KALIS	2.583	2.959	5.542	0	0	0	0	0	0	0	0	
5	MENTEBAH	2.063	2.534	4.597	17	42	59	0	0	0	0	0	
6	BUNUT HULU	609	1018	1.627	34	39	73	0	0	0	0	0	
7	BOYAN TANJUNG	4.812	2.926	7.738	15	32	47	0	0	0	0	0	
8	PENGGADAN	1.119	5.086	6.205	0	0	0	0	0	0	0	0	
9	HULU GURUNG	2.517	3.110	5.627	72	122	194	0	0	0	0	0	
10	SEBERUANG	1.987	3.064	5.051	49	83	132	0	0	0	0	0	
11	SEMITAU	1.882	2.072	3.954	190	284	474	0	0	0	0	0	
12	SUHAID	2.566	3.991	6.557	25	72	97	0	0	0	0	0	
13	SILAT HULU	1.932	2.582	4.514	70	82	152	0	0	0	0	0	
14	SILAT HILIR	1.041	1.687	2.728	20	12	32	0	0	0	0	0	
15	EMBALOH HILIR	729	1.437	2.166	1	4	5	0	0	0	0	0	
16	BUNUT HILIR	894	1.685	2.579	34	24	58	0	0	0	0	0	
17	JONGKONG	200	1.906	2.106	1	2	3	0	0	0	0	0	
18	SELIMBAU	1.391	1.818	3.209	45	52	97	0	0	0	0	0	
19	EMBALOH HULU	3.750	5.776	9.526	7	4	11	0	0	0	0	0	
20	BATANG LUPAR	1.366	3.792	5.158	81	164	245	0	0	0	0	0	
21	BADAU	4.889	6.770	11.659	105	123	228	0	0	0	0	0	
22	EMPANANG	2.096	2.393	4.489	58	141	199	0	0	0	0	0	
23	PURING KENCANA	1.487	1.794	3.281	7	9	16	0	0	0	0	0	
SUB	JUMLAH I	56.017	84.731	140.748	574	1.291	2.122	0	0	0	0	0	
1	RSUD Ahmad Diponegoro	8.720	9.014	17.734	3.273	4.438	7.711	0	0	0	0	0	
2	RS Bergerak Badau	370	751	1.104	179	189	368	0	0	0	0	0	
SUB	JUMLAH II	9.090	9.765	18.838	3.452	4.627	8.079	0	0	0	0	0	
1	Sarana Yankes lainnya (sebutkan)			0			0						
2	Sarana Yankes lainnya (sebutkan)			0			0						
3	Sarana Yankes lainnya (sebutkan)			0			0						
4	Sarana Yankes lainnya (sebutkan)			0			0						
SUB	JUMLAH III	0	0	0	0	0	0	0	0	0	0	0	
JUMLAH	(KAB/KOTA)	65.107	94.496	159.586	4.026	5.918	10.201	0	0	0	0	0	
JUMLAH	PENDUDUK KAB/KOTA	258.984	258.984	517.968	258.984	258.984	517.968						
CAKUPAN	KUNJUNGAN (%)	25.1	36.5	30.8	1.6	2.3	2.0						

Sumber : Seksi Kesehatan Primer dan Tradisional

Catatan : Puskesmas Non Rawat Inap hanya melayani kunjungan rawat jalan

**ANGKA KEMATIAN PASIEN DI RUMAH SAKIT
KABUPATEN/KOTA KAPUAS HULU
TAHUN 2018**

NO	NAMA RUMAH SAKIT ^a	JUMLAH TEMPAT TIDUR	PASIEN KELUAR (HIDUP + MATI)			PASIEN KELUAR MATI			PASIEN KELUAR MATI ≥ 48 JAM DIRAWAT			GDR			NDR		
			L	P	L+P	L	P	L+P	L	P	L+P	L	P	L+P	L	P	L+P
1	2	3	4	5	6	7	8	9	10	11	12	13	14	15	16	17	18
1	RS.DR.AHMAD DIPONEGORO	124			6.464			210			127			28,3			11,5
2	RS.BERGERAK BADAU	10	179	189	368	4	4	8	-	-	-	0,11	0,005	0,16	-	-	-
KABUPATEN/KOTA			179	189	6.832	4	4	218	-	-	-	-	-	3,2	-	-	-

Sumber : RSUD Ahmad Diponegoro

Sumber : RS Bergerak Badau

Keterangan :^a termasuk rumah sakit swasta

Khusus Rumah Sakit (Bergerak) dan Rumah Sakit Umum

**INDIKATOR KINERJA PELAYANAN DI RUMAH SAKIT
KABUPATEN/KOTA KAPUAS HULU
TAHUN 2018**

NO	NAMA RUMAH SAKIT ^a	JUMLAH TEMPAT TIDUR	PASIE KELUAR (HIDUP + MATI)	JUMLAH HARI PERAWATAN	JUMLAH LAMA DIRAWAT	BOR (%)	BTO (KALI)	TOI (HARI)	ALOS (HARI)
1	2	3	4	5	6	7	8	9	10
1	RS.DR.AHMAD DIPONEGORO	114	7.420	22.165	20.809	53,3	54,86	2,6	2,8
2	RS.BERGERAK BADAU	10	329	1.104	985	30,25	32,9	7,7	3,36
KABUPATEN/KOTA		124	7749	23269	21794	51,4	62,5	2,8	2,8

Sumber : RSUD Ahmad Diponegoro
RS Bergerak Badau

**PERSENTASE RUMAH TANGGA BERPERILAKU HIDUP BERSIH DAN SEHAT (BER-PHBS) MENURUT KECAMATAN DAN PUSKESMAS
KABUPATEN/KOTA KAPUAS HULU
TAHUN 2018**

NO	KECAMATAN	PUSTU/ POSKESDES/ POLINDES	RUMAH TANGGA					% BER- PHBS
			JUMLAH 4	JUMLAH DIPANTAU 5	% DIPANTAU 6	JUMLAH BER- PHBS 7	% BER- PHBS 8	
1	2	3						
1	SILAT HILIR	25	4.768	3.139	65,8	1.772	0,0	
2	SILAT HULU	17	2.838	168	5,9	136	0,0	
3	HULU GURUNG	10	4.295	-	-	-	#DIV/0!	
4	BUNUT HULU	16	4.413	168	3,8	1	0,0	
5	MENTEBAH	10	2.561	594	23,2	56	0,0	
6	BIKA	8	1.045	533	51,0	252	0,0	
7	KALIS	23	2.847	2.165	76,0	1.465	0,0	
8	PUTUSSIBAU SELATAN	21	3.339	702	21,0	178	0,0	
9	EMBALOH HILIR	7	1.397	440	31,5	167	0,0	
10	BUNUT HULIR	12	1.643	462	28,1	259	0,0	
11	BOYAN TANJUNG	19	923	84	9,1	31	0,0	
12	PENKADAN	16	2.156	1.075	49,9	282	0,0	
13	JONGKONG	11	2.605	588	22,6	-	-	
14	SELIMBAU	21	2.956	714	24,2	134	0,0	
15	SUHAIID	12	2.121	460	21,7	-	-	
16	SEBERUANG	13	3.121	168	5,4	30	0,0	
17	SEMITAU	11	2.597	168	6,5	100	0,0	
18	EMPANANG	6	917	252	27,5	207	0,0	
19	PURING KENCANA	6	740	621	83,9	51	0,0	
20	BADAU	10	2.201	252	11,4	252	0,0	
21	BATANG LUPAR	9	1.775	876	49,4	63	0,0	
22	EMBALOH HULU	12	1.568	420	26,8	199	0,0	
23	PURUSSIBAU UTARA	20	8.672	3.827	44,1	219	0,0	
JUMLAH (KAB/KOTA)			61.498	17.876	688,8	5.854	62,9	

Sumber : Seksi Promkes dan Pemberdayaan Masyarakat

**PERSENTASE RUMAH SEHAT MENURUT KECAMATAN DAN PUSKESMAS
KABUPATEN/KOTA KAPUAS HULU
TAHUN 2018**

NO	KECAMATAN	PUSTU/ POSKESDES/ POLINDES	JUMLAH SELURUH RUMAH	2017		JUMLAH RUMAH YANG BELUM MEMENUHI SYARAT	RUMAH DIBINA		RUMAH DIBINA MEMENUHI SYARAT		RUMAH MEMENUHI SYARAT (RUMAH SEHAT)	
				RUMAH MEMENUHI SYARAT (RUMAH SEHAT)			JUMLAH	%	JUMLAH	%	JUMLAH	%
				JUMLAH	%							
1	2	3	4	5	6	7	8	9	10	11	12	13
1	Hulu Gurung	10	3.767	2.824	75,0	943	1.579	167	636	40,3	3.460	91,9
2	Putussibau Utara	21	10.510	6.645	63,2	3865	3.830	99	2546	66,5	9.191	87,5
3	Pengkadan	14	2.281	1.830	80,2	451	330	73	3	0,9	1.502	65,8
4	Embaloh Hulu	12	1.244	350	28,1	894	370	41	15	4,1	365	29,3
5	Bunut Hilir	10	1.641	705	43,0	936	-	0,0	0	0,0	705	43,0
6	Selimbau	18	3.481	340	9,8	3141	-	0,0	0	0,0	340	9,8
7	Suhaid	9	2.085	1.199	57,5	886	962	108,6	37	3,8	1.236	59,3
8	Jongkong	9	2.619	1.349	51,5	1270	-	0,0	0	0,0	1.349	51,5
9	Bunut Hulu	15	4.232	4.232	100,0	0	-	0,0	0	0,0	4.232	100,0
10	Empanang	5	784	186	23,7	598	31	5,2	22	71,0	208	26,5
11	Batang Lupar	8	825	796	96,5	29	29	100,0	20	69,0	816	98,9
12	Semitau	11	2.355	1.372	58,3	983	20	2,0	20	100,0	1.392	59,1
13	Bika	8	1.026	1.005	98,0	21	21	100,0	10	47,6	1.015	98,9
14	Mentebah	9	2.396	873	36,4	1523	1.542	101,2	0	0,0	873	36,4
15	Putussibau Selatan	26	5.691	3.621	63,6	2070	-	0,0	0	0,0	3.621	63,6
16	Kalis	20	2.847	869	30,5	1978	2.028	102,5	50	2,5	919	32,3
17	Boyan Tanjung	17	2.449	941	38,4	1508	1.686	111,8	941	55,8	1.882	76,8
18	Seberuang	12	2.724	2.317	85,1	407	407	100,0	105	25,8	2.422	88,9
19	Silat Hulu	12	2.838	1.321	46,5	1517	1.322	87,1	755	0,0	2.076	73,2
20	Silat Hilir	24	4.957	3.282	66,2	1675	1.553	92,7	39	2,5	3.321	67,0
21	Embaloh Hilir	6	1.518	466	30,7	1052	913	86,8	80	8,8	546	36,0
22	Badau	10	1.881	1.832	97,4	49	49	100,0	30	61,2	1.862	99,0
23	Puring Kencana	6	740	500	67,6	240	-	0,0	0	0,0	500	67,6
JUMLAH (KABIKOTA)			64.891	38.855	60	26.036	16.672	64	5.309	32	44.164	68,06

Sumber : Seksi Kesehatan Lingkungan

**PENDUKUNG DENGAN AKSES BERKELANJUTAN TERHADAP AIR MINUM BERKUALITAS (LAYAK)
MENURUT KECAMATAN DAN PUSKESMAS
KABUPATEN/KOTA KAPUAS HULU TAHUN 2018**

NO	KECAMATAN	PUSTU/ POSKESDES/ POLINDES	PENDUKUK	BUKAN JARINGAN PERPIPAAN												PERPIPAAN (PDAM/BSPAM)												PENDUKUK DENGAN AKSES BERKELANJUTAN TERHADAP AIR MINUM LAYAK							
				SUMUR GALI TERLINDUNG			SUMUR GALI DENGAN POMPA			SUMUR BOR DENGAN POMPA			TERMINAL AIR			MATA AIR TERLINDUNG			PENYAMPUNGAN AIR HUJAN			JUMLAH SARANA			MEMENUHI SYARAT										
				JUMLAH SARANA	JUMLAH PENDUKUK PANGUNA	MEMENUHI SYARAT	JUMLAH SARANA	JUMLAH PENDUKUK PANGUNA	MEMENUHI SYARAT	JUMLAH SARANA	JUMLAH PENDUKUK PANGUNA	MEMENUHI SYARAT	JUMLAH SARANA	JUMLAH PENDUKUK PANGUNA	MEMENUHI SYARAT	JUMLAH SARANA	JUMLAH PENDUKUK PANGUNA	MEMENUHI SYARAT	JUMLAH SARANA	JUMLAH PENDUKUK PANGUNA	MEMENUHI SYARAT	JUMLAH SARANA	JUMLAH PENDUKUK PANGUNA	JUMLAH SARANA	JUMLAH PENDUKUK PANGUNA	MEMENUHI SYARAT	JUMLAH SARANA		JUMLAH PENDUKUK PANGUNA						
1	2	3	4	5	6	7	8	9	10	11	12	13	14	15	16	17	18	19	20	21	22	23	24	25	26	27	28	29	30	31	32	33	34		
1	Hulu Gurung	10	13919	-	-	-	-	-	-	-	-	-	-	-	-	-	-	-	-	-	-	-	-	-	-	-	-	-	-	-	-	-	-	-	
2	Pulusbaeu Utara	21	27197	-	-	0	-	-	-	0	-	-	-	-	-	-	0	-	-	-	-	0	-	-	-	-	-	-	-	-	-	-	-	-	
3	Pangkajene	14	9500	-	-	0	-	-	-	0	-	-	-	-	-	-	-	-	-	-	-	-	-	-	-	-	-	-	-	-	-	-	-	-	
4	Embaloh Hulu	12	5712	-	-	-	-	5	40	-	-	81	435	61	321	-	-	-	-	-	-	-	-	-	-	-	-	-	-	-	-	-	-	-	
5	Bunut Hilir	10	8012	-	-	-	-	-	-	-	-	-	-	-	-	-	-	-	-	-	-	-	-	-	-	-	-	-	-	-	-	-	-	-	
6	Seimbau	18	15280	-	-	-	-	-	-	-	-	-	-	-	-	-	-	-	-	-	-	-	-	-	-	-	-	-	-	-	-	-	-	-	
7	Suaid	9	9553	-	-	-	-	36	144	23	93	14	93	11	72	-	-	-	-	-	-	-	-	-	-	-	-	-	-	-	-	-	-	-	
8	Jongkong	9	11460	-	-	-	-	-	-	-	-	6	210	1	210	-	-	-	-	-	-	-	-	-	-	-	-	-	-	-	-	-	-	-	
9	Bunut Hulu	15	15834	177	177	177	177	995	995	995	995	-	-	-	-	619	619	619	-	-	-	-	-	-	-	-	-	-	-	-	-	-	-	-	
10	Empanang	5	3333	-	-	-	-	-	-	-	-	9	86	9	71	-	-	-	-	-	-	-	-	-	-	-	-	-	-	-	-	-	-	-	
11	Belang Lupar	8	6059	34	51	34	51	-	-	-	-	3	134	3	134	-	-	-	-	-	-	-	-	-	-	-	-	-	-	-	-	-	-	-	
12	Semilau	11	9121	-	-	-	-	-	-	-	-	3	134	3	134	-	-	-	-	-	-	-	-	-	-	-	-	-	-	-	-	-	-	-	-
13	Bika	8	4847	232	1.115	175	357	12	40	12	40	8	36	8	36	-	-	-	-	-	-	-	-	-	-	-	-	-	-	-	-	-	-	-	
14	Mentebah	9	11639	-	-	-	-	-	-	-	-	-	-	-	-	-	-	-	-	-	-	-	-	-	-	-	-	-	-	-	-	-	-	-	-
15	Pulusbaeu Selatan	26	20487	336	-	-	-	127	-	-	-	28	-	-	-	-	-	-	-	-	-	-	-	-	-	-	-	-	-	-	-	-	-	-	-
16	Kalis	20	13486	1	150	-	-	-	-	-	-	1	3	3	-	-	-	-	-	-	-	-	-	-	-	-	-	-	-	-	-	-	-	-	-
17	Boyan Tanjung	17	11357	-	-	-	-	-	-	-	-	-	-	-	-	-	-	-	-	-	-	-	-	-	-	-	-	-	-	-	-	-	-	-	-
18	Seberuang	12	11429	-	-	-	-	-	-	-	-	83	248	83	248	-	-	-	-	-	-	-	-	-	-	-	-	-	-	-	-	-	-	-	-
19	Silat Hulu	12	12257	279	1.380	279	690	279	1.380	279	621	3	20	3	20	210	210	5	210	5	53	50	250	205	1.450	205	653	14	7.567	14	6.735	9.179	74.89	-	
20	Silat Hilir	24	20232	-	-	-	-	-	-	-	-	100	100	100	100	-	-	-	-	-	-	-	-	-	-	-	-	-	-	-	-	-	-	-	-
21	Embaloh Hilir	6	5978	-	-	-	-	-	-	-	-	-	-	-	-	-	-	-	-	-	-	-	-	-	-	-	-	-	-	-	-	-	-	-	-
22	Badau	10	6868	67	517	14	104	2	-	-	-	8	120	5	65	-	-	-	-	-	-	-	-	-	-	-	-	-	-	-	-	-	-	-	-
23	Puting Kencana	6	2577	-	-	-	-	-	-	-	-	-	-	-	-	-	-	-	-	-	-	-	-	-	-	-	-	-	-	-	-	-	-	-	-
JUMLAH (KABIKOTA)		292	256.117	1.126	3390	679	1529	1456	2599	1309	1749	344	1485	284	1280	829	829	624	829	266	9422	266	11162	25078	56078	20214	37733	4360	89811	3874	84971	139253	54		

Sumber : Seksi Kesehatan Lingkungan



**PERSENTASE KUALITAS AIR MINUM DI PENYELENGGARA AIR MINUM YANG MEMENUHI SYARAT KESEHATAN
KABUPATEN/KOTA KAPUAS HULU
TAHUN 2018**

NO	KECAMATAN	PUSTU/ POSKESDES/ POLINDES	JUMLAH PENYELENGGARA AIR MINUM	JUMLAH SAMPEL DIPERIKSA	MEMENUHI SYARAT (FISIK, BAKTERIOLOGI, DAN KIMIA)	
					JUMLAH	%
1	2	3	4	5	6	7
1	Hulu Gurung	10	1	0	0	0
2	Putussibau Utara	21	1	1	1	100
3	Pengkadan	14	1	1	1	100
4	Embaloh Hulu	12	0	0	0	
5	Bunut Hilir	10	1	1	1	100
6	Selimbau	18	1	1	1	100
7	Suhaid	9	1	0	0	0
8	Jongkong	9	1	1	1	100
9	Bunut Hulu	15	0	0	0	
10	Empanang	5	0	0	0	
11	Batang Lupar	8	0	0	0	
12	Semitau	11	1	1	1	100
13	Bika	8	1	1	1	100
14	Mentebah	9	1	1	1	100
15	Putussibau Selatan	26	1	1	1	100
16	Kalis	20	1	1	1	100
17	Boyan Tanjung	17	0	0	0	
18	Seberuang	12	1	0	0	0
19	Silat Hulu	12	1	0	0	0
20	Silat Hilir	24	1	1	1	100
21	Embaloh Hilir	6	1	1	1	100
22	Badau	10	1	0	0	0
23	Puring Kencana	6	0	0	0	
JUMLAH (KAB/KOTA)		292	17	12	12	71

Sumber : Seksi Kesehatan Lingkungan

**PENDUDUK DENGAN AKSES TERHADAP FASILITAS SANITASI YANG LAYAK (JAMBAAN SEHAT)
MENURUT JENIS JAMBAAN, KECAMATAN DAN PUSKESMAS
KABUPATEN/KOTA KAPUAS HULU TAHUN 2018**

NO	KECAMATAN	PUSTU/ POSKESDES/ POLINDES	JUMLAH PENDUDUK	JENIS SARANA JAMBAAN												PENDUDUK DENGAN AKSES SANITASI LAYAK (JAMBAAN SEHAT)										
				KOMUNAL				LEHER ANGSA				PLENGSENGAN				CEMPLUNG				JUMLAH	%					
				JUMLAH PENDUDUK	JUMLAH SARANA	JUMLAH PENDUK PENGUNA	% PENDUK PENGUNA	JUMLAH PENDUK PENGUNA	JUMLAH SARANA	JUMLAH PENDUK PENGUNA	% PENDUK PENGUNA	JUMLAH PENDUK PENGUNA	JUMLAH SARANA	JUMLAH PENDUK PENGUNA	% PENDUK PENGUNA	JUMLAH PENDUK PENGUNA	JUMLAH SARANA	JUMLAH PENDUK PENGUNA	% PENDUK PENGUNA							
1	2	3	4	5	6	7	8	9	10	11	12	13	14	15	16	17	18	19	20	21	22	23	24	25	26	
1	Hulu Gurung	10	13.919	-	-	-	-	0	2.680	9.980	1.952	8.297	83,14	-	-	-	-	-	-	-	-	-	-	-	8.297	59,61
2	Putussibau Utara	21	27.197	12	80	-	-	0	10.851	20.857	10.744	20.857	100,00	-	-	-	-	-	221	6.748	221	748	-	-	21.605	79,44
3	Pengkadan	14	9.500	-	-	-	-	0	1.650	6.600	1.650	6.600	100,00	-	-	-	-	-	-	-	-	-	-	-	6.600	69,47
4	Embahoh Hulu	12	5.712	5	12	5	12	0	928	4.187	484	3.896	93,05	-	-	-	-	-	8	35	8	35	20	57,14	3.928	68,77
5	Bunut Hilir	10	8.012	-	-	-	-	0	878	4.238	878	4.238	100,00	-	-	-	-	-	747	3.603	747	630	17,49	4.868	60,76	
6	Selimbau	18	15.250	-	-	-	-	0	203	2.271	149	2.271	100,00	-	-	-	-	-	-	-	-	-	-	-	2.271	14,89
7	Suhaid	9	9.553	-	-	-	-	0	1.192	2.956	476	2.115	71,55	204	944	72	315	33,37	536	4.563	536	1.562	34,23	3.992	41,79	
8	Jongkong	9	11.460	3	99	3	99	100	1.461	5.820	1.427	5.753	98,85	-	-	-	-	-	-	-	-	-	-	-	5.852	51,06
9	Bunut Hulu	15	15.834	3	110	3	110	100	2.453	2.453	2.453	2.453	100,00	-	-	-	-	1.424	1.424	1.424	1.424	100,00	100,00	3.987	25,18	
10	Empararang	5	3.333	8	86	8	86	100	648	651	617	651	100,00	-	-	-	-	-	-	-	-	-	-	737	22,11	
11	Batang Lupar	8	6.059	25	134	25	134	0	672	3.987	672	3.984	99,92	-	-	-	-	-	-	-	-	-	-	4.118	67,97	
12	Semilau	11	9.151	-	-	-	-	0	1.360	5.074	1.360	5.074	100,00	-	-	-	-	-	-	-	-	-	-	5.074	55,45	
13	Blaka	8	4.460	-	-	-	-	0	594	2.771	594	2.775	100,14	-	-	-	-	-	-	-	-	-	-	2.775	62,22	
14	Mentebah	9	11.639	-	-	-	-	0	1.619	7.833	1.461	6.805	86,88	45	218	7	33	15,14	-	-	-	-	-	6.838	58,75	
15	Putussibau Selatan	26	20.497	-	-	-	-	0	723	1.358	748	651	47,94	7	21.358	7	5.358	25,09	290	21.358	290	1.358	6,36	7.367	35,94	
16	Kalis	20	13.785	-	-	-	-	0	1.619	6.916	1.619	6.916	100,00	-	-	-	-	-	-	-	-	-	-	6.916	50,17	
17	Boyjan Tanjung	17	11.357	-	-	-	-	0	1.280	4.697	1.228	4.478	95,34	-	-	-	-	-	497	1.842	385	1.444	78,39	5.922	52,14	
18	Seberuang	12	11.429	-	-	-	-	0	2.691	6.463	1.509	6.200	95,93	-	-	-	-	-	168	804	29	126	15,67	6.326	55,35	
19	Silat Hulu	12	12.257	-	-	-	-	0	1.516	7.580	1.516	7.580	100,00	-	-	-	-	-	-	-	-	-	-	7.580	61,84	
20	Silat Hilir	24	20.232	-	-	-	-	0	2.101	2.853	1.447	1.877	65,79	-	-	-	-	-	210	602	66	273	45,35	2.150	10,63	
21	Embahoh Hilir	6	5.978	3	76	3	76	100	398	1.433	391	1.408	98,26	-	-	-	-	-	-	-	-	-	-	1.484	24,82	
22	Badau	10	6.868	80	637	80	637	100	1.682	4.514	1.473	3.977	88,10	104	359	65	253	70,47	-	-	-	-	-	4.867	70,86	
23	Puring Kencana	6	2.577	-	-	-	-	0	353	2.395	387	1.794	74,91	-	-	-	-	-	-	-	-	-	-	1.794	69,62	
JUMLAH (KABIKOTA)			292	256.059	139	1.234	127	1.154	94	39.552	117.887	35.235	110.650	94	360	22.879	151	5.959	0	4.101	40.979	3.706	7.585	18.51	125.348	48,95

Sumber : Seksi Kesehatan Lingkungan

**DESA YANG MELAKSANAKAN SANITASI TOTAL BERBASIS MASYARAKAT
KABUPATEN/KOTA KAPUAS HULU
TAHUN 2018**

NO	KECAMATAN	PUSTU/ POSKESDES/ POLINDES	JUMLAH DESA/ KELURAHAN	SANITASI TOTAL BERBASIS MASYARAKAT (STBM)					
				DESA MELAKSANAKAN STBM		DESA STOP BABS (SBS)		DESA STBM	
				JUMLAH	%	JUMLAH	%	JUMLAH	%
1	2	3	4	5	6	7	8	9	10
1	Hulu Gurung	10	15	6	33,33	0	0	0	0
2	Putussibau Utara	21	19	2	21,05	0	5,26	0	0
3	Pengkadan	14	11	3	36,36	0	0,0	0	0,0
4	Embaloh Hulu	12	10	4	60,00	0	30,00	0	0,0
5	Bunut Hilir	10	11	5	36,36	0	9,09	0	0
6	Selimabu	18	17	3	35,29	0	0	0	0
7	Suhaid	9	11	4	36,36	0	0	0	0
8	Jongkong	9	14	6	50,00	0	7,14	0	0
9	Bunut Hulu	15	15	5	46,67	0	0	0	0
10	Empanang	5	6	6	0,00	0	0,0	0	0,0
11	Batang Lupar	8	10	5	46,67	0	0,0	0	0
12	Semitau	11	12	7	0,00	0	0,0	0	0,0
13	Bika	8	8	5	40,000	0	12,50	0	0
14	Mentebah	9	8	2	33,33	0	0	0	0
15	Putussibau Selatan	26	16	10	50,00	0	0	0	0
16	Kalis	20	17	4	23,53	0	5,88	0	0
17	Boyan Tanjung	17	16	3	43,75	1	0	0	0
18	Seberuang	12	15	4	26,67	0	0	0	0
19	Silat Hulu	12	14	0	50,00	0	0,0	0	0
20	Silat Hilir	24	13	1	30,77	0	0,0	0	0,0
21	Embaloh Hilir	6	9	2	44,44	0	0	0	0
22	Badau	10	9	3	44,44	0	0	0	0
23	Puring Kencana	6	6	2	33,33	0	0,0	0	0,0
JUMLAH (KAB/KOTA)		292	282	92	38,65	1	0,35	0	0,0

Sumber : Seksi Kesehatan Lingkungan

**PERSENTASE TEMPAT-TEMPAT UMUM MEMENUHI SYARAT KESEHATAN MENURUT KECAMATAN DAN PUSKESMAS
KABUPATEN/KOTA KAPUAS HULU
TAHUN 2018**

NO	KECAMATAN	PUSTU/ POSKESDES/ POLINDES	MEMENUHI SYARAT KESEHATAN										TEMPAT-TEMPAT UMUM																
			YANG ADA					SARANA PENDIDIKAN					SARANA KESEHATAN					HOTEL		TEMPAT-TEMPAT UMUM									
			SD	SLTP	SLTA	PUSKESMAS	RUMAH SAKIT UMUM	BINTANG	NON BINTANG	JUMLAH TTU	SD	JUMLAH	%	SLTP	JUMLAH	%	SLTA	JUMLAH	%	PUSKESMAS	JUMLAH	%	RUMAH SAKIT UMUM	JUMLAH	%	BINTANG	JUMLAH	%	NON BINTANG
1	2	3	4	5	6	7	8	9	10	11	12	13	14	15	16	17	18	19	20	21	22	23	24	25	26	27			
1	Hulu Gurung	10	23	10	4	1	-	-	3	41	23	100,0	10	100,0	4	100,0	1	100,0	1	-	-	0	0	3	100,0	41	100		
2	Putussibau Utara	21	32	10	5	1	1	-	4	53	23	71,9	5	50,0	3	60,0	1	-	1	100,0	0	0	3	75,0	36	68			
3	Pengkadan	14	17	5	1	1	-	-	-	24	1	-	-	100,0	-	-	1	100,0	-	-	0	0	-	-	2	8			
4	Embaloh Hulu	12	15	3	1	1	-	-	-	20	8	53,3	2	66,7	1	100,0	1	100,0	-	-	0	0	-	-	12	60			
5	Bunut Hilir	10	13	6	3	1	1	-	-	23	1	7,7	2	33,3	3	100,0	1	100,0	-	-	0	0	-	-	7	30			
6	Selmabu	18	22	9	2	1	-	-	10	43	21	95,5	9	100,0	2	100,0	1	100,0	-	-	0	0	-	-	33	77			
7	Sunaid	9	13	4	2	1	-	-	-	20	13	100,0	4	100,0	2	100,0	1	100,0	-	-	0	0	-	-	20	100			
8	Jongkong	9	18	5	2	1	-	-	3	29	18	100,0	5	100,0	2	100,0	1	100,0	-	-	0	0	3	100,0	29	100			
9	Bunut Hulu	15	21	4	2	1	-	-	-	28	21	100,0	4	100,0	2	100,0	1	100,0	-	-	0	0	-	-	28	100			
10	Empanang	5	13	1	1	1	-	-	2	18	13	100,0	1	100,0	1	100,0	1	100,0	-	-	0	0	2	100,0	18	100			
11	Batang Lupar	8	15	2	1	1	-	-	5	24	5	33,3	1	50,0	-	-	1	100,0	-	-	0	0	5	100,0	12	50			
12	Semitau	11	13	3	1	1	-	-	2	20	13	100,0	2	67	1	100,0	1	100,0	-	-	0	0	-	-	17	85			
13	Bika	8	10	1	1	1	-	-	-	13	10	100,0	1	100,0	1	100,0	1	100,0	-	-	0	0	-	-	13	100			
14	Mentebah	9	14	2	1	1	-	-	-	18	14	100,0	2	100,0	1	100,0	1	100,0	-	-	0	0	-	-	18	100			
15	Putussibau Selatan	26	31	8	4	1	-	-	4	48	23	74,2	7	87,5	3	75,0	1	100,0	-	-	0	0	4	100,0	38	79			
16	Kalis	20	28	5	1	1	-	-	-	35	28	100,0	5	100,0	1	100,0	1	100,0	-	-	0	0	-	-	35	100			
17	Boyan Tanjung	17	22	4	1	1	-	-	4	32	22	100,0	4	100,0	1	100,0	1	100,0	-	-	0	0	2	50,0	30	94			
18	Seberuang	12	17	3	1	1	-	-	-	22	17	100,0	3	100,0	1	100,0	1	100,0	-	-	0	0	-	-	22	100			
19	Silat Hulu	12	22	5	1	1	-	-	1	30	22	100,0	5	100,0	1	100,0	1	100,0	-	-	0	0	1	-	30	100			
20	Silat Hilir	24	15	6	2	1	-	-	8	32	15	100,0	6	100,0	2	100,0	1	100,0	-	-	0	0	4	50,0	28	88			
21	Embaloh Hilir	6	11	5	1	1	-	-	-	18	11	100,0	3	60,0	1	100,0	1	100,0	-	-	0	0	-	-	16	89			
22	Badau	10	11	4	2	1	1	-	9	27	11	100,0	4	100,0	2	100,0	1	100,0	-	-	0	0	9	100,0	26	96			
23	Puring Kencana	6	9	1	-	1	-	-	-	12	9	100,0	1	100,0	-	#DIV/0!	1	100,0	-	-	0	0	1	100,0	12	100			
JUMLAH (KAB/KOTA)		292	405	106	40	23	3	0	56	630	342	84	86	81	88	35	81	23	100,0	1	33	0	0	37	78,00	523	83		

Sumber : Seksi Kesehatan Lingkungan

**TEMPAT PENGELOLAAN MAKANAN (TPM) MENURUT STATUS HIGIENE SANITASI
KABUPATEN/KOTA KAPUAS HULU
TAHUN 2018**

NO	KECAMATAN	PUSTU/ POSKESDES/ POLINDES	JUMLAH TPM	TPM MEMENUHI SYARAT HIGIENE SANITASI				TPM TIDAK MEMENUHI SYARAT HIGIENE SANITASI				TOTAL	%		
				JASA BOGA	RUMAH MAKAN/ RESTORAN	DEPOT AIR MINUM (DAM)	MAKANAN JAJANAN	TOTAL	JASA BOGA	RUMAH MAKAN/ RESTORAN	DEPOT AIR MINUM (DAM)			MAKANAN JAJANAN	TOTAL
1	2	3	4	5	6	7	8	9	10	11	12	13	14	15	16
1	Hulu Gurung	25	7	0	0	5	1	7	100,0	0	0	0	0	0	0,0
2	Putussibau Utara	17	61	7	20	5	25	57	93,4	0	0	0	5	5	8,2
3	Pengkadan	10	5	0	3	3	0	6	0,0	0	0	0	0	0	0,0
4	Embaloh Hulu	16	1	0	0	1	0	1	0,0	0	0	0	0	0	0,0
5	Bunut Hilir	10	9	0	0	7	0	7	77,8	0	0	0	0	0	0,0
6	Selimbau	8	1	0	0	2	0	2	200,0	0	0	0	0	0	0,0
7	Suhaid	23	4	0	0	5	0	5	125,0	0	0	0	0	0	0,0
8	Jongkong	21	8	0	1	6	0	7	87,5	0	0	0	0	0	0,0
9	Bunut Hulu	7	18	3	6	3	0	12	66,7	0	7	0	0	7	38,9
10	Empanang	12	16	0	6	1	3	10	62,5	0	2	0	0	2	12,5
11	Batang Lupar	19	6	0	2	4	0	6	100,0	0	0	0	0	0	0,0
12	Semitau	16	16	0	5	7	0	12	75,0	0	4	0	0	4	25,0
13	Bika	11	0	0	0	1	0	1	0,0	0	0	0	0	0	0,0
14	Mentebah	21	5	0	2	3	0	5	100,0	0	0	0	1	1	20,0
15	Putussibau Selatan	12	32	4	6	6	16	32	100,0	3	2	0	2	7	21,9
16	Kalis	13	4	0	2	2	0	4	100,0	0	1	0	3	4	100,0
17	Boyan Tanjung	11	11	0	4	7	0	11	100,0	0	0	0	0	0	0,0
18	Seberuang	6	11	1	1	1	6	9	81,8	1	0	0	0	1	9,1
19	Silat Hulu	6	8	0	2	5	0	7	0,0	0	1	0	0	1	0,0
20	Silat Hilir	10	39	0	5	6	11	22	56,4	0	5	0	11	16	41,0
21	Embaloh Hilir	9	17	0	0	3	6	9	52,9	0	0	0	9	9	52,9
22	Badau	12	70	0	3	9	33	45	64,3	0	3	0	22	25	35,7
23	Puring Kencana	20	5	0	2	2	0	4	80,0	0	1	0	0	1	20,0
JUMLAH (KAB/KOTA)		315	354	15	70	94	101	281	79,38	4	26	0	53	83	23

Sumber : Seksi Kesehatan Lingkungan

**TEMPAT PENGELOLAAN MAKANAN DIBINA DAN DIUJI PETIK
KABUPATEN/KOTA KAPUAS HULU
TAHUN 2018**

NO	KECAMATAN	PUSTU/ POSKESDES/ POLINDES	JUMLAH TPM TIDAK MEMENUHI SYARAT	JUMLAH TPM DIBINA					PERSENTASE TPM DIBINA	JUMLAH TPM MEMENUHI SYARAT HIGIENE SANITASI	JUMLAH TPM DIUJI PETIK					PERSENTASE TPM DIUJI PETIK
				JASA BOGA	RUMAH MAKAN/ RESTORAN	DEPOT AIR (DAM)	MAKANAN JAJANAN	TOTAL			JASA BOGA	RUMAH MAKAN/ RESTORAN	DEPOT AIR (DAM)	MAKANAN JAJANAN	TOTAL	
1	2	3	4	5	6	7	8	9	10	11	12	13	14	15	16	17
1	Hulu Gurung	25	0	0	0	0	0	0	0,00	0	0	0	0	0	0	0,00
2	Putussibau Utara	17	5	0	4	1	0	5	100,00	0	0	4	1	0	5	0,00
3	Pengkadan	10	0	0	0	0	0	0	0,00	0	0	0	0	0	0	0,00
4	Embaloh Hulu	16	0	0	0	0	0	0	0,00	0	0	0	0	0	0	0,00
5	Bunut Hilir	10	0	0	0	0	0	0	0,00	0	0	0	0	0	0	0,00
6	Selimbau	8	0	0	0	0	0	0	0,00	0	0	0	0	0	0	0,00
7	Suhaid	23	0	0	0	0	0	0	0,00	0	0	0	0	0	0	0,00
8	Jongkong	21	0	0	0	0	0	0	0,00	0	0	0	0	0	0	0,00
9	Bunut Hulu	7	7	0	7	0	0	7	0,00	0	0	7	0	0	7	0,00
10	Empanang	12	2	0	2	0	0	2	0,00	0	0	2	0	0	2	0,00
11	Batang Lupar	19	0	0	0	0	0	0	0,00	0	0	0	0	0	0	0,00
12	Semitau	16	4	0	4	0	0	4	0,00	0	0	4	0	0	4	0,00
13	Bika	11	0	0	0	0	0	0	0,00	0	0	0	0	0	0	0,00
14	Mentebah	21	1	0	0	0	1	1	100,00	0	0	0	0	1	1	0,00
15	Putussibau Selatan	12	7	3	2	0	2	7	100,00	0	0	2	0	2	4	0,00
16	Kalis	13	4	0	1	0	3	4	100,00	0	0	1	0	3	4	0,00
17	Boyan Tanjung	11	0	0	0	0	0	0	0,00	0	0	0	0	0	0	0,00
18	Seberuang	6	1	1	0	0	0	1	0,00	0	0	0	0	0	0	0,00
19	Silat Hulu	6	1	0	1	0	0	1	0,00	0	0	1	0	0	1	0,00
20	Silat Hilir	10	16	0	5	0	11	16	0,00	0	0	5	0	11	16	0,00
21	Embaloh Hilir	9	9	0	0	0	9	9	100,00	0	0	0	0	9	9	0,00
22	Badau	12	25	0	3	0	22	25	100,00	0	0	3	0	22	25	0,00
23	Puring Kencana	20	1	0	1	0	0	1	100,00	0	0	1	0	0	1	0,00
JUMLAH (KAB/KOTA)		315	83	4	30	1	48	83	100	0	1	30	1	48	79	0,00

Sumber : Seksi Kesehatan Lingkungan

**PERSENTASE KETERSEDIAAN OBAT DAN VAKSIN
KABUPATEN/KOTA KAPUAS HULU
TAHUN 2018**

NO	NAMA OBAT	KEMASAN	PROVINSI/KABUPATEN/KOTA					% KETERSEDIAAN
			KEBUTUHAN TAHUN 2018	TOTAL PENGUNAAN BULAN JANUARI 2018 S/D DESEMBER 2018	SISA STOK PER 31 DESEMBER 2018	JUMLAH OBAT DAN VAKSIN		
1	2	3	4	5	6	7=5+6	8=7/4	
1	Albendazol tablet 400 mg	Tablet	338.636	321.000	574.820	895.820	264,54	
2	Aloprinol tablet 100 mg	Tablet	7.004	42.400	7.600	50.000		
3	Aminofilin injeksi 24 mg/ml	Vial	988	540	420	960	97,17	
4	Aminofilin tablet 200 mg	Tablet	17.970	16.700	13.300	30.000	166,94	
5	Amitripiilin tablet salut 25 mg (HCl)	Tablet Salut	13.791	59.400	422.000	481.400	3490,68	
6	Amlodipin tablet 5 mg	Tablet	97.589	279.900	120	280.020	286,94	
7	Amoksisilin kaplet 500 mg	Kaplet	484.209	310.600	43.200	353.800	73,07	
8	Amoksisilin sirup kering 250 mg/ 5 ml	Botol	11.691	20.800	3.650	24.450	209,14	
9	Ampisillin serbuk injeksi 1000 mg/vial	Vial	480	800		800	166,67	
10	Antasida DOEN I tablet kunyah, kombinasi : Aluminium Hidroksida 200 mg + Magnesium Hidroksida 200 mg	Tablet Kunyah	466.284	408.600	94.000	502.600	107,79	
11	Antasida DOEN II Suspensi, kombinasi : Aluminium Hidroksida 200 mg/ 5 ml + Magnesium Hidroksida 200 mg/ 5 ml	Botol	14.865	16.200	1.350	17.550	118,06	
12	Antifungi DOEN Kombinasi : Asam Benzoat 6% + Asam Salisilat 3%	Pot	504	312	456	768	152,38	
13	Arthometer injeksi 80 mg/ml	Ampul	216	6	8	14	6,48	
14	Arthesunate serbuk injeksi 60 mg/ml	Vial	-	80	120	200		
15	Asam Askorbat (vitamin C) tablet 50 mg	Tablet		245.500	1.266.000	1.511.500		
16	Asam Folat 1 mg	Tablet	43.296	23.400	19.700	43.100	99,55	
17	Asam Mefenamat kaplet 500 mg	Kaplet	402.245	321.200	140.700	461.900	114,83	
18	Asiklovir tablet 200 mg	Tablet	51.300	37.000	407.000	444.000	865,50	
19	Asiklovir tablet 400 mg	Tablet	4.920	28.100	16.300	44.400	902,44	

NO	NAMA OBAT	KEMASAN	PROVINSI/KABUPATEN/KOTA					% KETERSEDIAAN
			KEBUTUHAN TAHUN 2018	TOTAL PENGGUNAAN BULAN JANUARI 2018 S/D DESEMBER 2018	SISA STOK PER 31 DESEMBER 2018	JUMLAH OBAT DAN VAKSIN		
20	Atropin sulfat tablet 0,5 mg	Tablet	2.050					
21	Benzatin Benzil Penisillin inj 1,2 juta	Vial	-	70	40	110		
22	Benzatin Benzil Penisillin inj 2,4 juta	Vial	-	40		40		
23	Betametason krim	Tube	5.445	4.661	924	5.585		102,57
24	Cilindamisin 300 mg	Kapsul	10.263					
25	Deksametason tablet 0,5 mg	Tablet	319.733	412.300	101.900	514.200		160,82
26	Deksametason injeksi i.v 5 mg/ml	Vial	5.193	5.600	6.500	12.100		233,01
27	DHP (Dehidro Artemisin + Piperakuin)	Tablet	-	1.152	477	1.629		
28	Diazepam Injeksi 5mg/ml	Vial	339	370	230	600		176,99
29	Diazepam tablet 2 mg	Tablet	17.550	16.900	3.400	20.300		115,67
30	Diazepam tablet 5 mg	Tablet	-					
31	Dietilkarbamazin 100 mg	Tablet	2.454.090	711.900	145.400	857.300		34,93
32	Difenhidramin Injeksi I.M. 10 mg/ml (HCl)	Vial	3.272	5.040	1.320	6.360		194,38
33	Digoksin tablet 0,25 mg	Tablet	20.712	20.100	4.700	24.800		119,74
34	Dimenhidrinat tab 50 mg	Tablet	-					
35	Doksiklin kapsul 100 mg	Kapsul	38.602	13.200	31.800	45.000		116,57
36	Domperidon tab 10 mg	Tablet	78.041	80.300	9.500	89.800		115,07
37	Epinefrin (Adrenalin) injeksi 0,1% (sebagai HCl)	Ampul	979	1.500	1.700	3.200		326,86
38	Eritromisin sirup 200 mg/ 5 ml	Botol	2.898	12.030	600	12.630		435,82
39	Eritromisin 500 mg	Tablet	13.445	40.500	61.000	101.500		754,93
40	Etambutol tablet 400 mg	Tablet	-	100		100		
41	Fenitoin natrium kapsul 50 mg	Kapsul						
42	Fenobarbital injeksi 50 mg/ml		360	480	210	690		191,67
43	Fenobarbital tablet 30 mg	Tablet	11.708	17.000	7.500	24.500		209,26
44	Ferro Sulfat tab salut 300 mg	Tablet	-					
45	Ferro Fumarat/Ferro Sulfat/Ferro Gluconat + Asam Folat 9tab tambah darah kombinasi)	Tablet	19.412	23.490	40.886	64.376		331,63
46	Fitomenadion (Vit. K1) tablet salut gula 10 mg	Tablet	28.103	83.400	2.900	86.300		307,08

NO	NAMA OBAT	KEMASAN	PROVINSI/KABUPATEN/KOTA				% KETERSEDIAAN
			KEBUTUHAN TAHUN 2018	TOTAL PENGGUNAAN BULAN JANUARI 2018 S/D DESEMBER 2018	SISA STOK PER 31 DESEMBER 2018	JUMLAH OBAT DAN VAKSIN	
47	Fitomenadion (Vit. K1) injeksi 2 mg/ml	Ampul	3.579	9.300	1.470	10.770	300,92
48	Furosemid tablet 40 mg	Tablet	29.520	8.500	26.000	34.500	116,87
49	Furosemid inj 10 mg/ml (i.v/i.m)	Ampul	444	550		550	123,87
50	Garam Oralit I serbuk, kombinasi : Natrium 0,52 g + Kalium klorida 0,30 g + Trinatrium sitrat dihidrat 0,58 g + Glukosa Anhidrat 2,7 g	Sachet	72.807	68.400	16.800	85.200	117,02
51	Gentamisin injeksi 40 mg/ml	Vial	977	1.385		1.385	141,76
52	Gilbenklamid tablet 5 mg	Tablet	55.958	59.400	155.600	215.000	384,22
53	Glimepirid tablet 1 mg	Tablet	11.148	44.350	128.900	173.250	1554,09
54	Griseofulvin tablet 125 mg	Tablet	37.730	1.700	27.000	28.700	76,07
55	Haloperidol tablet 0,5 mg	Tablet	9.257	24.500	12.700	37.200	401,86
56	Haloperidol tablet 5 mg	Tablet	25.905	44.200	3.000	47.200	182,20
57	Haloperidol injeksi 5 mg/ml	Ampul	-				
58	Hidroklorotiazida (HCT) tablet 25 mg	Tablet	34.286	26.000	21.800	47.800	139,42
59	Hidrokortison krim 2,5%	Tube	4.032	4.080	72.816	76.896	1907,14
60	Ibuprofen tablet 200 mg	Tablet	-				
61	Ibuprofen tablet 400 mg	Tablet	330.270	99.000		99.000	29,98
62	Isoniazid tab 100 mg	Tablet	-	2.000	6.000	8.000	
63	Isoniazid tab 300 mg	Tablet	-	700	2.300	3.000	
64	Isosorbid Dinitrat Tablet Sublingual 5 mg	Tablet	25.614	32.100	6.000	38.100	148,75
65	Kalsium Glukonat injeksi 100 mg/ml	Ampul	72	240		240	333,33
66	Kalsium Karbonat tab 500 mg	Tablet	-				
67	Kaptopril tablet 25 mg	Tablet	2.520	199.500	71.000	270.500	10734,13
68	Karbamazepim tablet 200 mg	Tablet	40.632	64.600		64.600	158,99
69	Ketokonazol tablet 200 mg	Tablet	49.238	36.200	26.000	62.200	126,33
70	Kloramfenikol kapsul 250 mg	Kapsul	42.206	43.100	24.200	67.300	159,46
71	Kloramfenikol salep mata 1%	Pot	3.881	4.581		4.581	118,04
72	Kloramfenikol salep kulit 2%	Tube	650	1.104	4.200	5.304	816,00

NO	NAMA OBAT	KEMASAN	PROVINSI/KABUPATEN/KOTA				
			KEBUTUHAN TAHUN 2018	TOTAL PENGGUNAAN BULAN JANUARI 2018 S/D DESEMBER 2018	SISA STOK PER 31 DESEMBER 2018	JUMLAH OBAT DAN VAKSIN	% KETERSEDIAAN
73	Kloramfenikol suspensi 125 mg/5 ml	Botol	2.447	2.100	4.100	6.200	253,37
74	Klorfeniramina Maleat (CTM) tablet 4 mg	Tablet	302.964	222.700	99.400	322.100	106,32
75	Klorpromazin injeksi i.m 5 mg/ml-2ml (HCL)	Vial	242	120	330	450	185,95
76	Klorpromazin HCl 100 mg tablet salut	Tablet	40.821	63.600		63.600	155,80
77	Kodein tablet 10 mg	Tablet	4.014				
78	Kotrimoksazol DOEN I (dewasa) kombinasi : Sulfametoksazol 400 mg + Trimetoprim 80 mg	Tablet	109.616	128.700	20.000	148.700	135,66
79	Kotrimoksazol Suspensi komb : Sulfametoksazol 200 mg + Trimetoprim 40 mg/5 ml	Botol	10.239	6.200	100	6.300	61,53
80	Kuinin tab 200 mg	Tablet	5.386	4.860	2.940	7.800	144,82
81	Kuinin injeksi 25%-2 ml	Ampul	1.816				
82	Lidokain injeksi 1 % (infitr)	Ampul	-				
83	Lidokain injeksi 2% (HCL) + Epinefrin 1 : 80.000-2 ml	Vial	10.433	6.600	4.900	11.500	110,23
84	Loratadin tablet 10 mg	Tablet	78.092	59.500	32.800	92.300	118,19
85	Magnesium Sulfat 20 %	Vial	150	1.014	710	1.724	1149,33
86	Magnesium Sulfat 40 %	Vial	411	1.134	1.010	2.144	521,65
87	Mebendazol tablet 100 mg	Tablet	-				
88	Metformin HCl tablet 850 mg	Tablet	-	6.000		6.000	
89	Metformin HCl tablet 500 mg	Tablet	102.074	139.700	72.000	211.700	207,40
90	Metilergometrin Maleat (Metilergometrin) tablet salut 0,125 mg	Tablet	1.875	14.800	5.100	19.900	1061,33
91	Metilergometrin Maleat injeksi 0,200 mg -1 ml	Ampul	12.779	18.900	1.001	19.901	155,73
92	Metilprednisolon 4 mg	Tablet	260.297	188.800	120.200	309.000	118,71
93	Metilprednisolon 16 mg	Tablet	17.234	75.040	11.200	86.240	500,41
94	Metoklopramid tablet 10 mg	Tablet	42.681	21.000	27.000	48.000	112,46
95	Metronidazol tablet 250 mg	Tablet	32.184	29.000	14.000	43.000	133,61
96	Metronidazol tablet 500 mg	Tablet	64.295	48.000		48.000	74,66
97	Metronidazol sirup 125 mg/5 ml	Botol	240	650	450	1.100	458,33
98	Mikonazol krim 2 %	Tube	4.914	3.456	1.920	5.376	109,40

NO	NAMA OBAT	KEMASAN	PROVINSI/KABUPATEN/KOTA				
			KEBUTUHAN TAHUN 2018	TOTAL PENGGUNAAN BULAN JANUARI 2018 S/D DESEMBER 2018	SISA STOK PER 31 DESEMBER 2018	JUMLAH OBAT DAN VAKSIN	% KETERSEDIAAN
99	Mineral Mix	Sachet	3.231	640	3.720	4.360	
100	Natrium Bikarbonat tablet 500 mg	Tablet	-	300	2.200	2.500	
101	Natrium Diklofenak tablet 25 mg	Tablet	108.207	48.000	102.000	150.000	
102	Natrium Diklofenak tablet 50 mg	Tablet	202.968		300.000	300.000	147,81
103	Natrium Tiroksin 100 ug	Tablet	-	500		500	
104	Nifedipin tablet 10 mg	Tablet	93.057	115.300	285.400	400.700	430,60
105	Nikotinamid tab 20 mg	Tablet	-				
106	Nistatin 100.000 IU/g	Supp	8.832	11.700	8.500	20.200	228,71
107	Obat Anti Tuberculosis Anak	Paket	135	198	72	270	200,00
108	Obat Anti Tuberculosis Kat I	Paket	689	646	266	912	132,37
109	Obat Anti Tuberculosis Kat II	Paket	36	56	47	103	286,11
110	Obat Anti Tuberculosis Kombipak Kat I	Paket	-		10	10	
111	Obat Anti Tuberculosis Kombipak Kat Anak	Paket	-		10	10	
112	Oksitrasiklin salep mata 1% (HCl)	Tube	4.694	550	4.250	4.800	102,26
113	Oksitosin 10 IU/ml	Ampul	7.889	3.400	4.500	7.900	100,14
114	Omeprazol inj 40 mg/10 ml	Ampul	-				
115	Omeprazol kapsul 20 mg	Kapsul	172.073	86.220	129.780	216.000	125,53
116	Paracetamol sirup 120 mg / 5 ml	Botol	20.627	14.250	6.600	20.850	101,08
117	Paracetamol tablet 500 mg	Tablet	723.153	691.500	438.300	1.129.800	156,23
118	Pirantel tablet 125 mg	Tablet	18.831	204.800	24.000	228.800	1215,02
119	Pirantel pamoat susp 125 mg/5 ml	Botol	1.688	2.100	2.550	4.650	275,47
120	Pindoksin HCl (Vit B6) tab 10 mg	Tablet	181.827	70.000	142.000	212.000	116,59
121	Pindoksin (Vitamin B6) tablet 25 mg	Tablet	-	28.500	71.500	100.000	
122	Prednison tablet 5 mg	Tablet	224.585	513.600	100.400	614.000	273,39
123	Primakuin tablet 15 mg	Tablet	2.147	5.600	23.400	29.000	1350,72
124	Prokain benzilpenisilin inj 3 juta UI/vial (i.m)	Vial	198	30	1.290	1.320	666,67
125	Propanolol 40 mg	Tablet	20.075	24.000		24.000	119,55
126	Propiltiourasil tablet 100 mg	Tablet	28.520	25.400	220.700	246.100	862,90

NO	NAMA OBAT	KEMASAN	PROVINSI/KABUPATEN/KOTA					% KETERSEDIAAN
			KEBUTUHAN TAHUN 2018	TOTAL PENGGUNAAN BULAN JANUARI 2018 S/D DESEMBER 2018	SISA STOK PER 31 DESEMBER 2018	JUMLAH OBAT DAN VAKSIN		
127	Ranitidin tablet 150 mg	Tablet	389.217	91.700	747.800	839.500	215,69	
128	Retinol (vitamin A) kaps lunak 100.000 UI	Kapsul	20.721	11.600	23.600	35.200	169,88	
129	Retinol (vitamin A) kaps lunak 200.000 UI	Kapsul	64.358	32.950	100.850	133.800	207,90	
130	Salbutamol tablet 4 mg (sebagai sulfat)	Tablet	14.749	34.000	23.900	57.900		
131	Salbutamol tablet 2 mg (sebagai sulfat)	Tablet	150.308	92.000	589.000	681.000	453,07	
132	Salep 2-4, kombinasi: Asam Salisilat 2% + Belerang endap 4%	Tube	1.368	1.552	10.320	11.872	867,84	
133	Sefadrokasil tablet 500 mg	Tablet	103.509	88.300	24.000	112.300	108,49	
134	Sefadrokasil sirup 125 mg/5 ml	Botol	1.559	5.820	840	6.660	427,20	
135	Sianokobalamin (Vitamin B12) injeksi 500 mcg	Ampul	6.893	5.050	1.950	7.000	101,55	
136	Simvastatin tablet 10 mg	Tablet	118.895	366.320	87.310	453.630	381,54	
137	Siprofloksasin tablet 500 mg (sebagai HCl)	Tablet	135.234	89.000	52.400	141.400	104,56	
138	Tetrasiklin kapsul 250 mg	Kapsul	16.365	47.000	6.000	53.000	323,86	
139	Tetrasiklin kapsul 500 mg	Kapsul	29.777	31.000		31.000	104,11	
140	Tiamin (vitamin B1) tablet 50 mg (HCL/Nitrat)	Tablet	136.236	567.800		567.800	416,78	
141	Triheksifenidil 2 mg	Tablet	17.640	127.800	6.000	133.800	758,50	
142	Vitamin B Kompleks tablet	Tablet	412.464	267.900	159.900	427.800	103,72	
143	Zinc tablet 20 mg	Tablet	87.995	64.600	43.200	107.800	122,51	
144	Vaksin BCG 20 ds	Ampul	-	1.169	21	1.190		
145	Vaksin DT 10 ds	Vial	-	1.139	171	1.310		
146	Vaksin Campak 10 ds	Vial	-	1.950	160	2.110		
147	Vaksin Polio 10 ds	Vial	-	5.080	400	5.480		
148	Vaksin Hepatitis B ADS 1 ds	Pouch	-	3.986	469	4.455		
149	Vaksin DTP- HB - Hib 5 ds	Vial	-	5.400	370	5.770		
150	Vaksin Td 10 ds	Vial	-	2.535	300	2.835		

Sumber : Seksi Farmasi

**JUMLAH SARANA KESEHATAN MENURUT KEPEMILIKAN
KABUPATEN/KOTA KAPUAS HULU
TAHUN 2018**

NO	FASILITAS KESEHATAN	PEMILIKAN/PENGELOLA							
		KEMENKES	PEM.PROV	PEM.KAB/KOTA	TNI/POLRI	BUMN	SWASTA	JUMLAH	
1	2	3	4	5	6	7	8	9	
RUMAH SAKIT									
1	RUMAH SAKIT UMUM			1				1	
2	RUMAH SAKIT BERGERAK			1				1	
PUSKESMAS DAN JARINGANNYA									
1	PUSKESMAS RAWAT INAP			19					
	- JUMLAH TEMPAT TIDUR			112					
2	PUSKESMAS NON RAWAT INAP			4					
3	PUSKESMAS KELILING			0					
4	PUSKESMAS PEMBANTU			99					
SARANA PELAYANAN LAIN									
1	RUMAH BERSALIN						0	-	
2	BALAI PENGOBATAN/KLINIK						3	3	
3	PRAKTIK DOKTER BERSAMA						6	6	
4	PRAKTIK DOKTER PERORANGAN						35	35	
5	PRAKTIK PENGOBATAN TRADISIONAL						1	1	
6	BANK DARAH RUMAH SAKIT							-	
7	UNIT TRANSFUSI DARAH						0	-	
SARANA PRODUKSI DAN DISTRIBUSI KEFARMASIAN									
1	INDUSTRI FARMASI							-	
2	INDUSTRI OBAT TRADISIONAL							-	
3	USAHA KECIL OBAT TRADISIONAL							-	
4	PRODUKSI ALAT KESEHATAN							-	
5	PEDAGANG BESAR FARMASI							-	
6	APOTEK						12	13	
7	TOKO OBAT						2	2	
8	PENYALUR ALAT KESEHATAN							-	

Sumber : Sub Bagian Program

**PERSENTASE SARANA KESEHATAN (RUMAH SAKIT) DENGAN KEMAMPUAN PELAYANAN GAWAT DARURAT (GADAR) LEVEL I
KABUPATEN/KOTA KAPUAS HULU
TAHUN 2018**

NO	SARANA KESEHATAN	JUMLAH SARANA	MEMPUNYAI KEMAMPUAN YAN. GADAR LEVEL I	
			JUMLAH	%
1	2	3	4	5
1	RUMAH SAKIT UMUM	1	1	100,00
2	RUMAH SAKIT KHUSUS	1	1	100,00
JUMLAH (KAB/KOTA)		2	2	100,00

Sumber : Seksi Fasyankes

**JUMLAH POSYANDU MENURUT STRATA, KECAMATAN, DAN PUSKESMAS
KABUPATEN/KOTA KAPUAS HULU
TAHUN 2018**

NO	KECAMATAN	PUSKESMAS	STRATA POSYANDU												POSYANDU AKTIF	
			PRATAMA		MADYA		PURNAMA		MANDIRI		JUMLAH		JUMLAH	%		
			JUMLAH	%	JUMLAH	%	JUMLAH	%	JUMLAH	%	JUMLAH	%				
1	2	3	4	5	6	7	8	9	10	11	12	13	14			
1	SILAT HILIR	25	0	0,00	22	91,67	2	8,33	0	0,00	24	2	8,33			
2	SILAT HULU	17	0	0,00	11	52,38	9	42,86	1	4,76	21	10	47,62			
3	HULU GURUNG	10	7	25,93	9	33,33	11	40,74	0	0,00	27	11	40,74			
4	BUNUT HULU	16	6	25,00	9	37,50	9	37,50	0	0,00	24	9	37,50			
5	MENTEBAH	10	0	0,00	8	100,00	0	0,00	0	0,00	8	0	0,00			
6	BIKA	8	0	0,00	6	60,00	4	40,00	0	0,00	10	4	40,00			
7	KALIS	23	0	0,00	9	52,94	8	47,06	0	0,00	17	8	47,06			
8	PUTUSSIBAU SELATAN	21	7	30,43	11	47,83	5	21,74	0	0,00	23	5	21,74			
9	EMBALOH HILIR	7	0	0,00	0	0,00	9	39,13	0	0,00	9	9	100,00			
10	BUNUT HULIR	12	0	0,00	0	0,00	12	52,17	0	0,00	12	12	100,00			
11	BOYAN TANJUNG	19	1	4,35	21	91,30	1	4,35	0	0,00	23	1	4,35			
12	PENGGADAN	16	9	39,13	7	30,43	3	13,04	2	8,70	21	5	23,81			
13	JONGKONG	11	5	21,74	9	39,13	5	21,74	0	0,00	19	5	26,32			
14	SELIMBAU	21	2	8,70	13	56,52	6	26,09	0	0,00	21	6	28,57			
15	SUHAID	12	0	0,00	10	43,48	5	21,74	0	0,00	15	5	33,33			
16	SEBERUANG	13	5	21,74	7	30,43	4	17,39	0	0,00	16	4	25,00			
17	SEMITAU	11	3	13,04	4	17,39	7	30,43	3	13,04	17	10	58,82			
18	EMPANANG	6	0	0,00	0	0,00	6	26,09	0	0,00	6	6	100,00			
19	PURING KENCANA	6	0	0,00	6	26,09	0	0,00	0	0,00	6	0	0,00			
20	BADAU	10	2	8,70	8	34,78	1	4,35	0	0,00	11	1	9,09			
21	BATANG LUPAR	9	4	17,39	6	26,09	0	0,00	0	0,00	10	0	0,00			
22	EMBALOH HULU	12	1	4,35	7	30,43	4	17,39	0	0,00	12	4	33,33			
23	PURUSSIBAU UTARA	20	5	21,74	8	34,78	12	52,17	0	0,00	25	12	48,00			
JUMLAH (KAB/KOTA)		315	57	15,12	191	50,66	123	32,63	7	1,86	377	129	34,22			
RASIO POSYANDU PER 100 BALITA											2					

Sumber : Seksi Promkes dan Pemberdayaan Masyarakat

**JUMLAH UPAYA KESEHATAN BERSUMBERDAYA MASYARAKAT (UKBM) MENURUT KECAMATAN DAN PUSKESMAS
KABUPATEN/KOTA KAPUAS HULU
TAHUN 2018**

NO	KECAMATAN	PUSTU/ POSKESDES/ POLINDES	DESA/ KELURAHAN	UPAYA KESEHATAN BERSUMBERDAYA MASYARAKAT (UKBM)		
				POSKESDES	POLINDES	POSBINDU
1	2	3	4	5	6	7
1	SILAT HILIR	25	13	10	1	1
2	SILAT HULU	17	14	10	0	6
3	HULU GURUNG	10	15	8	0	0
4	BUNUT HULU	16	15	11	2	8
5	MENTEBAH	10	8	6	1	8
6	BIKA	8	8	6	1	0
7	KALIS	23	17	14	1	17
8	PUTUSSIBAU SELATAN	21	16	14	5	0
9	EMBALOH HILIR	7	9	5	0	9
10	BUNUT HULIR	12	11	8	0	4
11	BOYAN TANJUNG	19	16	12	2	0
12	PENGGADAN	16	11	10	2	5
13	JONGKONG	11	14	8	1	0
14	SELIMBAU	21	17	13	0	12
15	SUHAIID	12	11	8	0	0
16	SEBERUANG	13	15	6	4	0
17	SEMITAU	11	12	7	2	4
18	EMPANANG	6	6	4	2	0
19	PURING KENCANA	6	6	3	0	6
20	BADAU	10	9	7	0	7
21	BATANG LUPAR	9	10	7	0	0
22	EMBALOH HULU	12	10	6	0	0
23	PURUSSIBAU UTARA	20	19	16	1	16
JUMLAH (KAB/KOTA)		315	282	199	25	103

Sumber : Seksi Promkes dan Pemberdayaan Masyarakat

**JUMLAH DESA SIAGA MENURUT KECAMATAN DAN PUSKESMAS
KABUPATEN/KOTA KAPUAS HULU
TAHUN 2018**

NO	KECAMATAN	PUSTU/ POSKESDES/ POLINDES	JUMLAH DESA/ KELURAHAN	DESA/KELURAHAN SIAGA					JUMLAH	%
				PRATAMA	MADYA	PURNAMA	MANDIRI	JUMLAH		
1	2	3	4	5	6	7	8	9	10	
1	SILAT HILIR	25	13	0	22	2	-	24	184,6	
2	SILAT HULU	17	14	-	11	9	1	21	150,0	
3	HULU GURUNG	10	15	7	9	11	-	27	180,0	
4	BUNUT HULU	16	15	6	9	9	-	24	160,0	
5	MENTEBAH	10	8	-	8	-	-	8	100,0	
6	BIKA	8	8	-	6	4	-	10	125,0	
7	KALIS	23	17	-	9	8	-	17	100,0	
8	PUTUSSIBAU SELATAN	21	16	7	11	5	-	23	143,8	
9	EMBALOH HILIR	7	9	-	-	9	-	9	100,0	
10	BUNUT HULIR	12	11	-	-	12	-	12	109,1	
11	BOYAN TANJUNG	19	16	1	21	1	-	23	143,8	
12	PENGGADAN	16	11	9	7	3	2	21	190,9	
13	JONGKONG	11	14	5	9	5	-	19	135,7	
14	SELIMBAU	21	17	2	13	6	-	21	123,5	
15	SUHAI	12	11	-	10	5	-	15	136,4	
16	SEBERUANG	13	15	5	7	4	-	16	106,7	
17	SEMITAU	11	12	3	4	7	3	17	141,7	
18	EMPANANG	6	6	-	-	6	-	6	100,0	
19	PURING KENCANA	6	6	-	6	-	-	6	100,0	
20	BADAU	10	9	2	8	1	-	11	122,2	
21	BATANG LUPAR	9	10	4	6	-	-	10	100,0	
22	EMBALOH HULU	12	10	1	7	4	-	12	120,0	
23	PURUSSIBAU UTARA	20	19	5	8	12	-	25	131,6	
JUMLAH (KAB/KOTA)		315	282	57	191	123	6	377	133,7	

Sumber : Seksi Promkes dan Pemberdayaan Masyarakat

**JUMLAH TENAGA MEDIS DI FASILITAS KESEHATAN
KABUPATEN/KOTA KAPUAS HULU
TAHUN 2018**

NO	UNIT KERJA	DR SPESIALIS ^a			DOKTER UMUM			TOTAL			DOKTER GIGI			DOKTER GIGI SPESIALIS			TOTAL		
		L	P	L+P	L	P	L+P	L	P	L+P	L	P	L+P	L	P	L+P	L	P	L+P
1	2	3	4	5	6	7	8	9	10	11	12	13	14	15	16	17	18	19	20
1	SILAT HILIR	-	-	-	-	1	1	-	-	1	-	-	-	-	-	-	-	-	-
2	SILAT HULU	-	-	-	-	-	-	-	-	-	-	-	-	-	-	-	-	-	-
3	HULU GURUNG	-	-	-	-	-	1	-	-	-	-	-	-	-	-	-	-	-	-
4	BUNUT HULU	-	-	-	1	1	2	1	1	2	-	-	-	-	-	-	-	-	-
5	MENTEBAH	-	-	-	-	-	2	-	-	-	-	-	-	-	-	-	-	-	-
6	BIKA	-	-	-	1	-	1	1	-	1	-	-	-	-	-	-	-	-	-
7	KALIS	-	-	-	-	1	1	1	1	1	-	-	-	-	-	-	-	-	-
8	PUTUSSIBAU SELATAN	-	-	-	-	1	2	1	1	-	-	-	-	-	-	-	-	-	-
9	EMBALOH HILIR	-	-	-	-	1	1	1	1	1	-	-	-	-	-	-	-	-	-
10	BUNUT HULIR	-	-	-	-	-	1	-	-	-	-	-	-	-	-	-	-	-	-
11	BOYAN TANJUNG	-	-	-	1	-	1	1	-	-	-	-	-	-	-	-	-	-	-
12	PENGGADAN	-	-	-	1	-	1	-	-	-	-	-	-	-	-	-	-	-	-
13	JONGKONG	-	-	-	-	-	1	-	-	-	-	-	-	-	-	-	-	-	-
14	SELIMBAU	-	-	-	1	-	1	-	-	-	-	-	-	-	-	-	-	-	-
15	SUHAID	-	-	-	-	-	-	-	-	-	-	-	-	-	-	-	-	-	-
16	SEBERUANG	-	-	-	1	-	1	1	-	-	-	-	-	-	-	-	-	-	-
17	SEMITAU	-	-	-	1	-	1	-	-	-	-	-	-	-	-	-	-	-	-
18	EMPANANG	-	-	-	-	-	-	-	-	-	-	-	-	-	-	-	-	-	-
19	PURING KENCANA	-	-	-	-	-	-	-	-	-	-	-	-	-	-	-	-	-	-
20	BADAU	-	-	-	-	1	1	-	-	-	-	-	-	-	-	-	-	-	-
21	BATANG LUPAR	-	-	-	-	-	-	-	-	-	-	-	-	-	-	-	-	-	-
22	EMBALOH HULU	-	-	-	-	-	-	-	-	-	-	-	-	-	-	-	-	-	-
23	PURUSSIBAU UTARA	-	-	-	-	-	4	2	-	-	-	-	-	-	-	-	-	-	-
SUB JUMLAH I (PUSKESMAS)		-	-	-	7	10	21	2	5	5	-	-	2	-	-	-	-	-	2
1	RSUD Ahmad Diponegoro	4	10	14	1	7	8	5	17	22	-	1	1	-	-	-	-	1	1
2	RS Bergerak Badau	-	-	-	-	1	1	-	1	1	-	-	-	-	-	-	-	-	-
SUB JUMLAH II (RUMAH SAKIT)		4	10	14	1	8	9	5	18	23	-	1	1	-	-	-	-	1	1
SARANA PELAYANAN KESEHATAN LAIN		-	-	-	-	-	-	-	-	-	-	-	-	-	-	-	-	-	-
KLINIK DI INSTITUSI DIKNAKES/DIKLAT		-	-	-	-	-	-	-	-	-	-	-	-	-	-	-	-	-	-
KLINIK DI DINAS KESEHATAN KAB/KOTA		-	-	-	-	-	-	-	-	-	-	-	-	-	-	-	-	-	-
JUMLAH (KAB/KOTA)		4	10	14	8	18	30	7	23	28	-	1	3	-	-	-	-	1	3
RASIO TERHADAP 100.000 PENDUDUK		-	-	5,5911	-	-	11,981	-	11,182	11,182	-	-	1,1981	-	-	0	-	-	1,1981

Sumber : Seksi Sumber Daya Manusia Kesehatan

**JUMLAH TENAGA KEPERAWATAN DI FASILITAS KESEHATAN
KABUPATEN/KOTA KAPUAS HULU
TAHUN 2018**

NO	UNIT KERJA	BIDAN	PERAWAT ^a			PERAWAT GIGI		
			L	P	L+P	L	P	L+P
1	2	3	4	5	6	7	8	9
1	SILAT HILIR	15	9	6	15	1	0	1
2	SILAT HULU	9	10	3	13	1	0	1
3	HULU GURUNG	9	6	5	11	1	0	1
4	BUNUT HULU	10	4	7	11	1	0	1
5	MENTEBAH	9	7	2	9	0	1	1
6	BIKA	6	0	9	9	1	0	1
7	KALIS	12	7	3	10	1	1	2
8	PUTUSSIBAU SELATAN	21	8	5	13	1	0	1
9	EMBALOH HILIR	3	4	2	6	0	1	1
10	BUNUT HULIR	4	8	2	10	0	1	1
11	BOYAN TANJUNG	7	7	3	10	1	0	1
12	PENKADAN	5	8	5	13	0	1	1
13	JONGKONG	6	4	9	13	0	1	1
14	SELIMBAU	9	10	8	18	2	0	2
15	SUHAIID	9	7	6	13	1	1	2
16	SEBERUANG	8	5	8	13	0	0	0
17	SEMITAU	10	5	2	7	1	0	1
18	EMPANANG	6	2	2	4	0	1	1
19	PURING KENCANA	3	4	2	6	0	1	1
20	BADAU	9	5	3	8	1	0	1
21	BATANG LUPAR	5	4	2	6	1	0	1
22	EMBALOH HULU	5	4	3	7	0	1	1
23	PURUSSIBAU UTARA	20	9	5	14	0	1	1
SUB JUMLAH I (PUSKESMAS)		200	137	102	239	0	3	3
1 RSUD Ahmad Diponegoro		53	181	100	281	14	14	28
2 RS Bergerak Badau		1	2	1	3	0	0	0
SUB JUMLAH II (RUMAH SAKIT)		54	183	101	284	0	0	28
SARANA PELAYANAN KESEHATAN LAIN					0			0
KLINIK DI INSTITUSI DIKNAKES/DIKLAT					0			0
KLINIK DI DINAS KESEHATAN KAB/KOTA					0			0
JUMLAH (KAB/KOTA)		254	320	203	523	0	3	31
RASIO TERHADAP 100.000 PENDUDUK		206,56			208,87			12,38

Sumber : Seksi Sumber Daya Manusia Kesehatan

**JUMLAH TENAGA KEFARMASIAN DI FASILITAS KESEHATAN
KABUPATEN/KOTA KAPUAS HULU
TAHUN 2018**

NO	UNIT KERJA	TENAGA KEFARMASIAN													
		TENAGA TEKNIS KEFARMASIAN ^a				APOTEKER				TOTAL					
		L	P	L + P		L	P	L + P		L	P	L + P	L	P	L + P
1	2	3	4	5	6	7	8		9	10	11				
1	SILAT HILIR			-											
2	SILAT HULU		1	1											
3	HULU GURUNG	1	1	2											
4	BUNUT HULU		1	1											
5	MENTEBAH			-		1	1								
6	BIKA	1		1					1						
7	KALIS		1	1											
8	PUTUSSIBAU SELATAN		1	1		1	1								
9	EMBALOH HILIR														
10	BUNUT HULIR		1	1											
11	BOYAN TANJUNG		1	1											
12	PENGGADAN		1	1											
13	JONGKONG			-											
14	SELIMBAU	1		1						1					
15	SUHAID		1	1											
16	SEBERUANG		1	1											
17	SEMITAU	1	1	2											
18	EMPANANG		1	1											
19	PURING KENCANA		1	1											
20	BADAU		1	1											
21	BATANG LUPAR	1		1											
22	EMBALOH HULU			-											
23	PURUSSIBAU UTARA		1	1					2	2					
SUB JUMLAH I (PUSKESMAS)		5	15	20					4	4					
1	RSUD Ahmad Diponegoro	1	3	4					3	3					
2	RS Bergerak Badau			-											
SUB JUMLAH II (RUMAH SAKIT)		1	3	4					3	3					
SARANA PELAYANAN KESEHATAN LAIN				-											
KLINIK DI INSTITUSI DIKNAKES/DIKLAT				-											
KLINIK DI DINAS KESEHATAN KAB/KOTA				-											
JUMLAH (KAB/KOTA)		6	18	24					3	3					
RASIO TERHADAP 100.000 PENDUDUK				9,584665					2,795527						
														11,98083	

Sumber : Seksi Sumber Daya Manusia Kesehatan

Keterangan : a termasuk analis farmasi, asisten apoteker, sarjana farmasi

**JUMLAH TENAGA KESEHATAN MASYARAKAT DAN KESEHATAN LINGKUNGAN DI FASILITAS KESEHATAN
KABUPATEN/KOTA KAPUAS HULU
TAHUN 2018**

NO	UNIT KERJA	KESEHATAN MASYARAKAT ^a			KESEHATAN LINGKUNGAN ^b		
		L	P	L+P	L	P	L+P
1	2	3	4	5	6	7	8
1	SILAT HILIR	-	-	-	-	1	1
2	SILAT HULU	-	-	-	-	-	-
3	HULU GURUNG	-	1	1	1	-	1
4	BUNUT HULU	1	-	1	1	-	1
5	MENTEBAH	-	-	-	-	1	1
6	BIKA	-	-	-	1	1	2
7	KALIS	-	1	1	1	1	2
8	PUTUSSIBAU SELATAN	2	-	2	1	1	1
9	EMBALOH HILIR	-	-	-	1	-	1
10	BUNUT HULIR	-	-	-	-	1	1
11	BOYAN TANJUNG	1	-	1	1	-	1
12	PENGGADAN	-	1	1	1	-	1
13	JONGKONG	-	-	-	1	-	1
14	SELIMBAU	-	-	-	1	-	1
15	SUHAID	-	-	-	1	-	1
16	SEBERUANG	-	1	1	1	-	1
17	SEMITAU	-	1	1	1	1	2
18	EMPANANG	-	-	-	-	1	1
19	PURING KENCANA	-	-	-	-	-	-
20	BADAU	-	-	-	-	-	-
21	BATANG LUPAR	-	-	-	-	1	1
22	EMBALOH HULU	1	-	1	1	1	1
23	PURUSSIBAU UTARA	-	1	1	1	1	1
SUB JUMLAH I (PUSKESMAS)		5	6	11	12	11	23
1	RSUD Ahmad Diponegoro	-	2	2	-	2	2
2	RS Bergerak Badau	-	-	-	-	-	-
SUB JUMLAH II (RUMAH SAKIT)		-	2	2	-	2	2
SARANA PELAYANAN KESEHATAN LAIN		-	-	-	-	-	-
KLINIK DI INSTITUSI DIKNAKES/DIKLAT		-	-	-	-	-	-
KLINIK DI DINAS KESEHATAN KAB/KOTA		-	-	7	-	-	-
JUMLAH (KAB/KOTA)		5	8	18	12	13	25
RASIO TERHADAP 100.000 PENDUDUK				7,19			9,98

Sumber : Seksi Sumber Daya Manusia Kesehatan

**JUMLAH TENAGA GIZI DI FASILITAS KESEHATAN
KABUPATEN/KOTA KAPUAS HULU
TAHUN 2018**

NO	UNIT KERJA	NUTRISIONIS			DIETISIEN			TOTAL		
		L	P	L+P	L	P	L+P	L	P	L+P
1	2	3	4	5	6	7	8	9	10	11
1	SILAT HILIR		1	1			-	-	1	1
2	SILAT HULU		1	1			-	-	1	1
3	HULU GURUNG	1		1			-	1	-	1
4	BUNUT HULU	1		1			-	1	-	1
5	MENTEBAH		1	1			-	-	1	1
6	BIKA	1		1			-	1	-	1
7	KALIS	1		1			-	1	-	1
8	PUTUSSIBAU SELATAN		2	2			-	-	2	2
9	EMBALOH HILIR	1		1			-	1	-	1
10	BUNUT HULIR		1	1			-	-	1	1
11	BOYAN TANJUNG	1		1			-	1	-	1
12	PENGGADAN		1	1			-	-	1	1
13	JONGKONG			-			-	-	-	-
14	SELIMBAU		1	1			-	-	1	1
15	SUHAID		1	1			-	-	1	1
16	SEBERUANG	-		-			-	-	-	-
17	SEMITAU	1		1			-	1	-	1
18	EMPANANG		1	1			-	-	1	1
19	PURING KENCANA		1	1			-	-	1	1
20	BADAU		1	1			-	-	1	1
21	BATANG LUPAR		1	1			-	-	1	1
22	EMBALOH HULU	1		1			-	1	-	1
23	PURUSSIBAU UTARA		2	2			-	-	2	2
SUB JUMLAH I (PUSKESMAS)		8	15	23	-	-	-	8	15	23
1	RSUD Ahmad Diponegoro		2	2			-	-	2	2
2	RS Bergerak Badau			-			-	-	-	-
SUB JUMLAH II (RUMAH SAKIT)		-	2	2	-	-	-	-	2	2
SARANA PELAYANAN KESEHATAN LAIN				-			-	-	-	-
KLINIK DI INSTITUSI DIKNAKES/DIKLAT				-			-	-	-	-
KLINIK DI DINAS KESEHATAN KABKOTA				-			-	-	-	-
JUMLAH (KAB/KOTA)		8	17	25	-	-	-	8	17	25
RASIO TERHADAP 100.000 PENDUDUK										9.984025559

Sumber : Seksi Sumber Daya Manusia Kesehatan

**JUMLAH TENAGA KETERAPIAN FISIK DI FASILITAS KESEHATAN
KABUPATEN/KOTA KAPUAS HULU
TAHUN 2018**

NO	UNIT KERJA	TENAGA KETERAPIAN FISIK															TOTAL		
		FISIOTERAPIS			OKUPASI TERAPIS			TERAPIS WICARA			AKUPUNKTUR			L	P	L+P			
		L	P	L+P	L	P	L+P	L	P	L+P	L	P	L+P						
1	2	3	4	5	6	7	8	9	10	11	12	13	14	15	16	17			
1	SILAT HILIR			-			-			-			-						
2	SILAT HULU			-			-			-			-						
3	HULU GURUNG			-			-			-			-						
4	BUNUT HULU			-			-			-			-						
5	MENTEBAH			-			-			-			-						
6	BIKA			-			-			-			-						
7	KALIS			-			-			-			-						
8	PUTUSSIBAU SELATAN			-			-			-			-						
9	EMBALOH HILIR			-			-			-			-						
10	BUNUT HULIR			-			-			-			-						
11	BOYAN TANJUNG			-			-			-			-						
12	PENGKADAN			-			-			-			-						
13	JONGKONG			-			-			-			-						
14	SELIMBAU			-			-			-			-						
15	SUHAI			-			-			-			-						
16	SEBERUANG			-			-			-			-						
17	SEMITAU			-			-			-			-						
18	EMPANANG			-			-			-			-						
19	PURING KENCANA			-			-			-			-						
20	BADAU			-			-			-			-						
21	BATANG LUPAR			-			-			-			-						
22	EMBALOH HULU			-			-			-			-						
23	PURUSSIBAU UTARA			-			-			-			-						
SUB	JUMLAH I (PUSKEMAS)	-	-	-	-	-	-	-	-	-	-	-	-	-	-	-	-		
1	RSUD Ahmad Diponegoro	1	3	4	-	-	-	-	-	-	-	-	-	1	3	4			
2	RS Bergerak Badau			-			-			-			-						
SUB	JUMLAH II (RUMAH SAKIT)	1	3	4	-	-	-	-	-	-	-	-	-	1	3	4			
SARANA	PELAYANAN KESEHATAN LAIN			-			-			-			-						
KLINIK	DI INSTITUSI DIKNAKES/DIKLAT			-			-			-			-						
KLINIK	DI DINAS KESEHATAN KAB/KOTA			-			-			-			-						
JUMLAH	(KAB/KOTA)	1	3	4	-	-	-	-	-	-	-	-	-	1	3	4			
RASIO	TERHADAP 100.000 PENDUDUK																1,5974		

Sumber : Seksi Sumber Daya Manusia Kesehatan

**JUMLAH TENAGA KESEHATAN LAIN DI FASILITAS KESEHATAN
KABUPATEN/KOTA KAPUAS HULU
TAHUN 2018**

NO	UNIT KERJA	TENAGA KESEHATAN LAIN										TOTAL		
		PENGELOLA PROGRAM KESEHATAN					TENAGA KESEHATAN LAINNYA					L	P	L+P
		L	P	L+P	L	P	L+P	L	P	L+P				
1	2	3	4	5	6	7	8	9	10	11				
1	SILAT HILIR													
2	SILAT HULU													
3	HULU GURUNG													
4	BUNUT HULU													
5	MENTEBAH													
6	BIKA													
7	KALIS													
8	PUTUSSIBAU SELATAN													
9	EMBALOH HILIR													
10	BUNUT HULIR													
11	BOYAN TANJUNG													
12	PENGGKADAN													
13	JONGKONG													
14	SELIMBAU													
15	SUHAID													
16	SEBERUANG													
17	SEMITAU													
18	EMPANANG													
19	PURING KENCANA													
20	BADAU													
21	BATANG LUPAR													
22	EMBALOH HULU													
23	PURUSSIBAU UTARA													
SUB JUMLAH I (PUSKESMAS)		-	-	-	-	-	-	-	-	-	-	-	-	
1	RSUD Ahmad Diponegoro	-	-	-	1	2	3	1	2	1	2	3	3	
2	RS Bergerak Badau	-	-	-	-	-	-	-	-	-	-	-	-	
SUB JUMLAH II (RUMAH SAKIT)		-	-	-	1	2	3	1	2	1	2	3	3	
SARANA PELAYANAN KESEHATAN LAIN		-	-	-	-	-	-	-	-	-	-	-	-	
INSTITUSI DIKNAKES/DIKLAT		-	-	-	-	-	-	-	-	-	-	-	-	
DINAS KESEHATAN KAB/KOTA		-	-	-	-	-	-	-	-	-	-	-	-	
JUMLAH (KAB/KOTA)		-	-	-	1	2	3	1	2	1	2	3	3	

Sumber : Seksi Sumber Daya Manusia Kesehatan

**JUMLAH TENAGA PENUNJANG/PENDUKUNG KESEHATAN DI FASILITAS KESEHATAN
KABUPATEN/KOTA KAPUAS HULU
TAHUN 2018**

NO	UNIT KERJA	TENAGA PENUNJANG/PENDUKUNG KESEHATAN																											
		PEJABAT STRUKTURAL			STAF PENUNJANG ADMINISTRASI			STAF PENUNJANG TEKNOLOGI			STAF PENUNJANG PERENCANAAN			TENAGA PENDIDIK			TENAGA KEPENDIDIKAN			JURU			TENAGA PENUNJANG KESEHATAN			TOTAL			
		L	P	L+P	L	P	L+P	L	P	L+P	L	P	L+P	L	P	L+P	L	P	L+P	L	P	L+P	L	P	L+P	L	P	L+P	
1	2	3	4	5	6	7	8	9	10	11	12	13	14	15	16	17	18	19	20	21	22	23	24	25	26	27	28	29	
1	SILAT HILIR	1		1																									
2	SILAT HULU	1		1																									
3	HULU GURUNG	1		1																									
4	BUNUT HULU	1		1																									
5	MENTEBAH																												
6	BIKA																												
7	KALIS																												
8	PUTUSSIBAU SELATAN	1		1																									
9	EMBALOH HILIR	1		1																									
10	BUNUT HULIR																												
11	BOYAN TANJUNG	1		1																									
12	PENKADAN	1		1																									
13	JONGKONG																												
14	SELIMBAU	1		1																									
15	SUHAID	1		1																									
16	SEBERUJANG	1		1																									
17	SEMITAU	1		1																									
18	EMPANANG																												
19	PURING KENCANA	1		1																									
20	BADAU																												
21	BATANG LUPAR	1		1																									
22	EMBALOH HULU	1		1																									
23	PURUSSIBAU UTARA	1		1																									
SUB JUMLAH I (PUSKESMAS)		14	2	16																									
1) RSUD Ahmad Diponegoro		6	4	10																									
2) RS Bergerak Badau																													
SUB JUMLAH II (RUMAH SAKIT)		6	4	10																									
SARANA PELAYANAN KESEHATAN LAIN																													
INSTITUSI DIKNAKES/DIKLAT																													
DINAS KESEHATAN KAB/KOTA		15	6	21																									
JUMLAH (KAB/KOTA)		35	12	47																									

Sumber : Seksi Sumber Daya Manusia Kesehatan

**ANGGARAN KESEHATAN KECAMATAN DAN PUSKESMAS
KABUPATEN/KOTA KAPUAS HULU
TAHUN 2018**

NO	SUMBER BIAYA	ALOKASI ANGGARAN KESEHATAN	
		Rupiah	%
1	2	3	4
	ANGGARAN KESEHATAN BERSUMBER:		
1	APBD KAB/KOTA	250,573,976,869	100.00
	a. Belanja Langsung	170,518,496,869	
	b. Belanja Tidak Langsung	80,055,480,000	
2	APBD PROVINSI	-	0.00
	- Dana Tugas Pembantuan (TP) Provinsi		
TOTAL ANGGARAN KESEHATAN		250,573,976,869	
TOTAL APBD KAB/KOTA		1,844,750,542,807	
% APBD KESEHATAN THD APBD KEC/PUS			13.58
ANGGARAN KESEHATAN PERKAPITA		951,996.23	

Sumber : Sub Bagian Program



DINAS KESEHATAN KABUPATEN KAPUAS HULU

Jl. Diponegoro, No. 27 - Putussibau
Telp. (0567) 21009, Fax. (0567) 21666
Surel : dinkes@kapuashulukab.go.id